

Español
Lunes 12 de febrero de 2024

Actividad de Repaso:

Imprimir o dibujar esta actividad, trabaja en tu cuaderno en el apartado de español. No olvides escribir la fecha.

Traza las consonantes mayúsculas a partir del punto de referencia con rojo y las minúsculas con azul.

Une con una línea la consonante que corresponde con la que inicia el nombre de cada uno y une a los personajes con la letra que inicia su nombre.

Valeria



Genaro



Cecilia



Ramiro



Video sugerido:

- Canción de las consonantes https://youtu.be/b_aUnwukZp8









Matemáticas
Lunes 12 de febrero de 2024

Actividad de Repaso:

Imprimir o dibujar esta actividad, trabaja en tu cuaderno en el apartado de matemáticas. No olvides escribir la fecha.

Colorea las monedas que necesitas para tener lo mismo que el Ratoncito Pérez.

Pinta las monedas que necesitas para tener lo mismo que el Ratoncito Pérez.

Video sugerido:


- Uso de las monedas: <https://youtu.be/ehJUGaBQJIM>

Zona D
Miércoles 14 de febrero de 2024

Actividad de Repaso:

Imprimir o dibujar esta actividad, trabaja en tu cuaderno en el apartado de español. No olvides escribir la fecha.

Observa, comenta y colorea las situaciones de riesgo en la escuela.



Video sugerido:

- Riesgos en la escuela: <https://youtu.be/Vgam05N0zz>

Lectura
Miércoles 14 de febrero de 2024

Actividad de Repaso:

Imprimir o dibujar esta actividad, trabaja en tu cuaderno en el apartado de español. No olvides escribir la fecha

Con apoyo de tus papas, lee el cuento y colorea las respuestas correctas.



Escucha con atención lo siguiente.

Mi lorita Carmelita

Mi lorita Carmelita, juega sin parar ella habla por los codos, y come lechuga sin parar. Su color azul es como el mar, ella vuela libre sin dejarse atrapar.


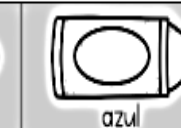


Contesta las siguientes preguntas. requiere apoyo en proceso logrado



1.-¿Quién es Carmelita?

 tucán	 colibrí	 lorita
--	--	---

3.-¿De qué color es Carmelita?

 café	 morado	 azul
---	--	---

2.-¿Qué come Carmelita?

 zanahoria	 lechuga	 elote
--	--	--

4.-Dibuja tu animal favorito con su alimento.

Video sugerido:

- Cuento El mono que come sopa: <https://youtu.be/s10-WNTGihk>

Tuesday February 13th, 2024

Review Activities

Print or copy the worksheet in your English notebook in the Review Activities section, and complete it by coloring the correct answer (completa coloreando la respuesta correcta). Then, complete the 2nd part by matching the word to the picture (después completa la 2da parte conectando la palabra con la imagen correcta).

Review Activity - School Rules





No running	Say thank you	Say sorry
Pay attention	No pushing	Don't shout

Review Activity - School Staff

janitor
principal
teacher






Review Activities

Print or copy the worksheet in your English notebook in the Review Activities section, and complete it by circling the correct object (completa circulando el objeto correcto).

Review Activity - Top, Middle and Bottom

1. Which object is in the middle?




2. Which object is at the top?



3. Which object is at the top?



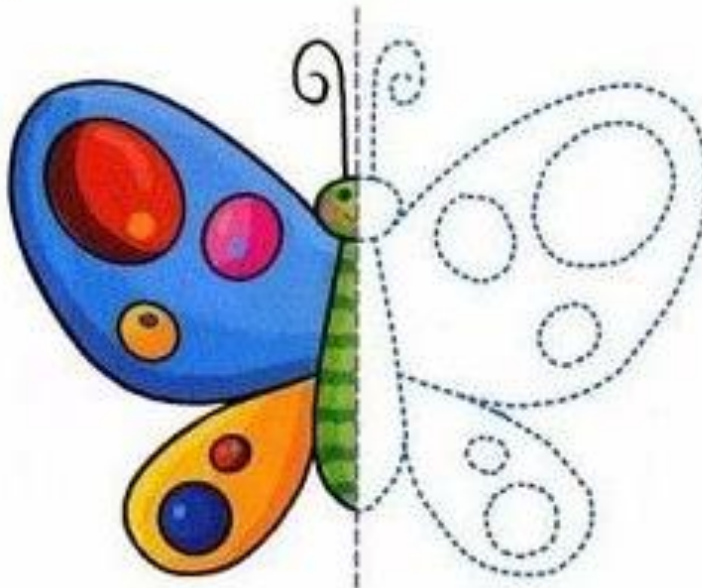

4. Which object is at the bottom?



**Artes
Preescolar
12 de Febrero 2024**

Actividad de Repaso:

Completa los dibujos de acuerdo a la mitad que ya está terminada y colorearlos.



- Al finalizar pide que suban una imagen de tu trabajo a la plataforma de tareas de arte.