

Matemáticas
Lunes 12 de febrero del 2024

Actividades de repaso:

Resuelve las siguientes sumas.

Nota: Escribe fecha y nombre completo a tu tarea.

Resuelve las siguientes sumas.

$$\begin{array}{r} 47 \\ + 22 \\ \hline \end{array}$$

$$\begin{array}{r} 78 \\ + 11 \\ \hline \end{array}$$

$$\begin{array}{r} 63 \\ + 24 \\ \hline \end{array}$$

$$\begin{array}{r} 35 \\ + 23 \\ \hline \end{array}$$

$$\begin{array}{r} 22 \\ + 14 \\ \hline \end{array}$$

$$\begin{array}{r} 62 \\ + 16 \\ \hline \end{array}$$

$$\begin{array}{r} 12 \\ + 27 \\ \hline \end{array}$$

$$\begin{array}{r} 42 \\ + 56 \\ \hline \end{array}$$

$$\begin{array}{r} 17 \\ + 82 \\ \hline \end{array}$$

Actividades de repaso:
Resuelve las siguientes restas.

Nota: Escribe fecha y nombre completo a tu tarea.

Resuelve las siguientes restas.

$$\begin{array}{r} 58 \\ - 15 \\ \hline \end{array}$$

$$\begin{array}{r} 22 \\ - 11 \\ \hline \end{array}$$

$$\begin{array}{r} 77 \\ - 36 \\ \hline \end{array}$$

$$\begin{array}{r} 19 \\ - 13 \\ \hline \end{array}$$

$$\begin{array}{r} 66 \\ - 26 \\ \hline \end{array}$$

$$\begin{array}{r} 95 \\ - 34 \\ \hline \end{array}$$

$$\begin{array}{r} 89 \\ - 19 \\ \hline \end{array}$$

$$\begin{array}{r} 57 \\ - 23 \\ \hline \end{array}$$

$$\begin{array}{r} 39 \\ - 12 \\ \hline \end{array}$$




Matemáticas
Lunes 12 de febrero del 2024









Actividades de repaso:

Realiza lo que se te indica. Recuerda que el cocodrilo siempre se come al número mayor.

Nota: Escribe fecha y nombre completo a tu tarea.







Escribe el signo correcto según corresponda:

Menor que  Mayor que  Igual 

12		17	38		38
23		27	10		100
53		53	46		36
89		99	75		76







Ordena de menor a mayor.

17 13 19 35 39 52

Ordena de mayor a menor.

93 49 83 54 23 21

Español
Miércoles 14 de febrero del 2024

Actividades de repaso:
Realiza lo que se te indica.

Nota: Escribe fecha y nombre completo a tu tarea.

Sustantivos Son palabras que nombran personas, animales o cosas, tienen género y número.
Ejemplo: Mi **mochila** es grande.

Adjetivos Son palabras que acompañan al sustantivo indicando sus cualidades.
Ejemplo: Mi mochila es **grande**.

Verbos Son palabras que expresan acciones, actitudes, cambios de personas, animales o cosas.
Ejemplo: Él salió a **correr**.

Escribe las palabras donde corresponda.

verde	frio	manzana	trabajar
bailar	pequeño	comer	limpio
brillante	silla	leche	escribir
arbol	caminar	caliente	rápido
descansar	México	lápiz	escuela

adjetivo	sustantivo	verbo
1.	1.	1.
2.	2.	2.
3.	3.	3.
4.	4.	4.
5.	5.	5.
6.	6.	6.
7.	7.	7.

Español
Miércoles 14 de febrero del 2024

Actividades de repaso:

Relaciona lo que se te indica. Los sinónimos son palabras que tienen un significado parecido o similar.

Nota: Escribe fecha y nombre completo a tu tarea.

Relaciona cada palabras con su sinónimo.

hermoso

grande

observar

oír

conocer

doctor

mirar

saber

gigante

médico

bonito

escuchar

Español
Miércoles 14 de febrero del 2024

Actividades de repaso:

Realiza lo que se te indica. Los antónimos son palabras que tienen un significado opuesto o contrario.

Nota: Escribe fecha y nombre completo a tu tarea.

Relaciona cada palabras con su antónimo.

comprar

fuera

alegría

bonito

lleno

sucio

dentro

tristeza

limpio

vender

feo

vacío

Tuesday February 13th, 2024

Review Activities

Print and paste or copy the following worksheet in your notebook and complete it by writing the numbers in the correct space (imprime y pega o copia esta actividad en tu cuaderno, y complétala escribiendo los números en el espacio correspondiente).

Smart Mathematician Review - Place Value					
	tens	ones		tens	ones
65	<input type="text"/>	<input type="text"/>	72	<input type="text"/>	<input type="text"/>
	tens	ones		tens	ones
80	<input type="text"/>	<input type="text"/>	39	<input type="text"/>	<input type="text"/>
	tens	ones		tens	ones
21	<input type="text"/>	<input type="text"/>	11	<input type="text"/>	<input type="text"/>
	tens	ones		tens	ones
92	<input type="text"/>	<input type="text"/>	55	<input type="text"/>	<input type="text"/>
	tens	ones		tens	ones
70	<input type="text"/>	<input type="text"/>	43	<input type="text"/>	<input type="text"/>



Review Activities

Activity 1: Print and paste or copy the following worksheet in your notebook and complete it by cutting and pasting the parts of the plant in the correct space (imprime y pega o copia esta actividad en tu cuaderno, y complétala recortando y pegando las partes de la planta en el lugar adecuado).

Review - Parts of the Plant

Diagram of a tomato plant with five empty boxes for labeling. Lines connect the boxes to the flower, fruit, stem, leaf, and root.

Flower Fruit Stem Leaf Root



Activity 2: Print and paste or copy the following worksheet in your notebook and complete it by writing the words in the corresponding space (imprime y pega o copia esta actividad en tu cuaderno, y complétala escribiendo la respuesta en el espacio adecuado).

Review - Seasons and Weather

cloudy cold hot sunny warm

a) Winter is very

. Sometimes it can get snowy.

b) Summer is very

. It's bright and

.

c) Fall can be very

. This is also why this season is so rainy.

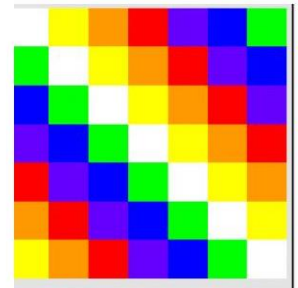

d) Spring is

, but windy.

Artes
1° primaria
12 de febrero 2024

Actividad de Repaso:

Realiza un cuadriculado usando los colores primarios, secundarios y neutros como se muestra en la imagen, puedes cambiar el orden de los colores.




- Sube la tarea en la plataforma de tareas de puntos extra de artes.

Computación
1° de primaria
12 de febrero 2024

Actividad de Repaso:

Copia o imprime, pega y realiza la siguiente actividad.

Completa el nombre de cada una de las partes de la computadora.



M _ _ _ s _ _

T _ _ cl _ _ d _ _

M _ _ n _ _ t _ _ r

CP _ _ _