



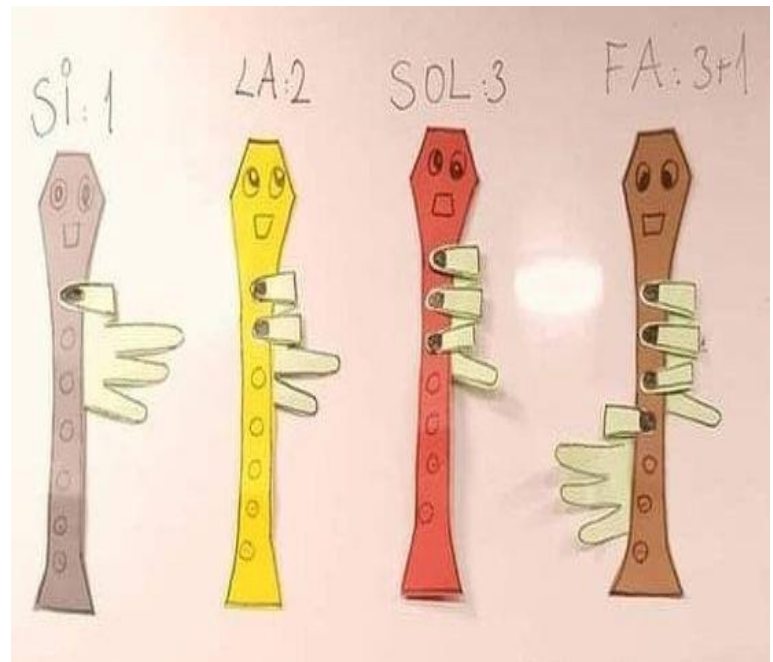
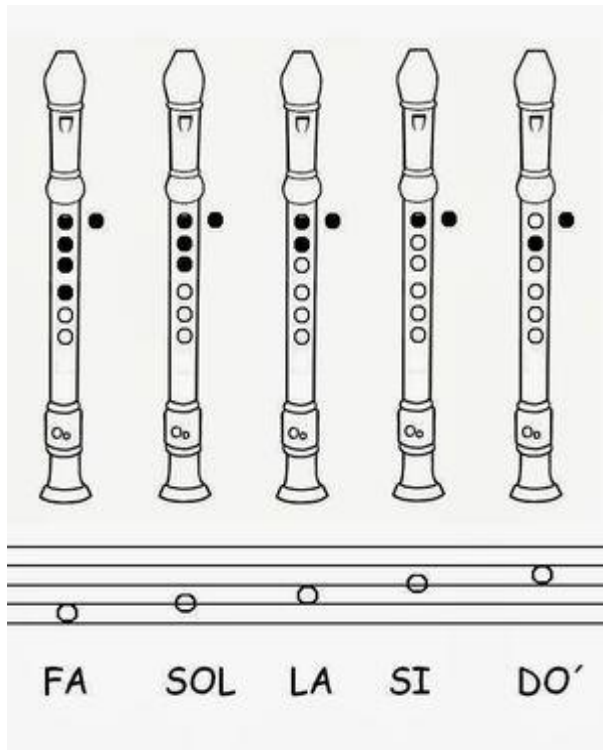
4° PRIMARIA ARTES PROYECTO

Realizarás 5 digitaciones para la flauta dulce.

El material que utilizarás puede ser foami del color que gustes, o puede ser cartulina para hacer el cuerpo de la flauta. Dibuja el contorno de la flauta y con un marcador indeleble dibuja los agujeros que debe tener la flauta.

Foami color beige o blanco, o cartulina blanca para las manos. Dibuja y corta 4 veces tu mano derecha en la cartulina o foami, y una vez tu mano izquierda.

Las notas que realizarás serán do6, si, la sol fa



Como puedes observar en la ilustración, pega los dedos de acuerdo a las posiciones en donde deber ir tapando los círculos que representan los agujeros.

**Nota: Se abrirá un espacio en la plataforma LMS para que subas el proyecto.
Fecha límite para recibir proyectos: 16 de febrero 2024**



4° PRIMARIA COMPUTACIÓN PROYECTO

1. Realiza la sopa de letras



POWERPOINT

CREAR

PRESENTACIÓN

NUEVA DIAPOSITIVA

WORDART

BOTÓN DE ACCIÓN

TEXTURA

AGRUPAR

PRESENTADOR

MICROSOFT

DIAPOSITIVA

DISEÑO

RELLENO

CUADRO DE TEXTO

IMAGEN

MODIFICAR PUNTOS

DIAPOSITIVAS

OFIMÁTICA

EXTENSIÓN PPT

FORMAS

CONTORNO

FORMATO

GROSOR

EDITAR

MICROSOFT OFFICE

INTERFAZ

HIPERVÍNCULO

FORMA

DEGRADADO

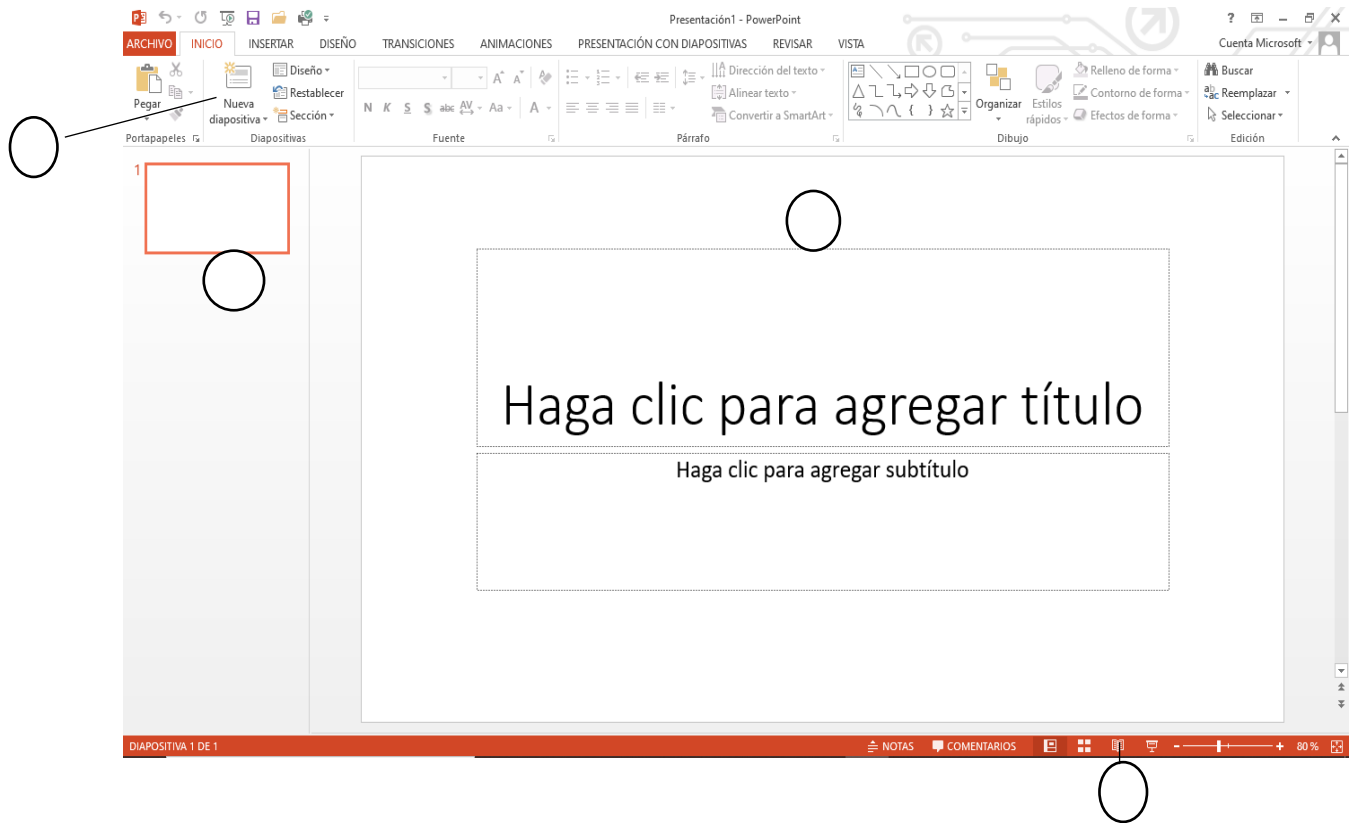
GUIONES





2. En el siguiente interfaz escribe los números en los círculos de acuerdo a cada elemento del interfaz de PowerPoint

1. Diapositiva en miniatura 2. vistas 3. área de trabajo 4. insertar nueva diapositiva



**Nota: Se abrirá un espacio en la plataforma LMS para que subas el proyecto.
Fecha límite para recibir proyectos: 16 de febrero 2024**





EDUCACIÓN FÍSICA PROYECTO

4° PRIMARIA

En el cuaderno explica con tus propias palabras (lo que sepas o conozcas) porque es importante hacer ejercicio y dibuja el deporte que más te gusta practicar o el deporte que te gustaría llegar a practicar.

Nota: Se abrirá un espacio en la plataforma LMS para que subas el proyecto.

Fecha límite para recibir proyectos: 16 de febrero 2024