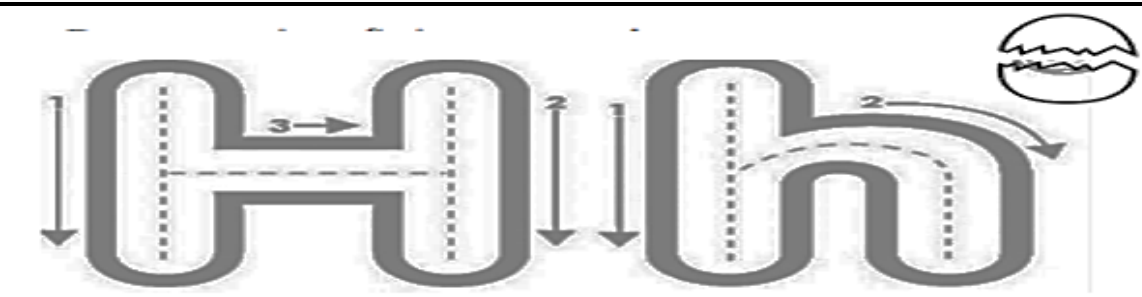
















Español
Miércoles 7 de febrero de 2024

Tarea:

Imprimir o dibujar la actividad, trabaja en tu cuaderno en el apartado de tareas. Favor de escribir fecha y nombre en cada tarea.

1. Realiza el trazo de la consonante H mayúscula con rojo, h minúscula con azul
2. Escribe la silaba con la que inicia la imagen con tu lápiz.
3. Remarca y lee las palabras, escribe el nombre a cada dibujo-



ha	he	hi	ho	hu
 _rmiga	 _lado	 _eso	 _evo	
 _ja	 _popótamo	 _da	 hamaca	 Hugo
 _elo	 _licóptero	 15:12		

Remarca las palabras y escribe el nombre a cada dibujo.

huevo hueso hilo
hierba búho helado
hijo hielo hola
hada hora huevo
hoja humo hospital
hamaca Hugo

81

Video sugerido:

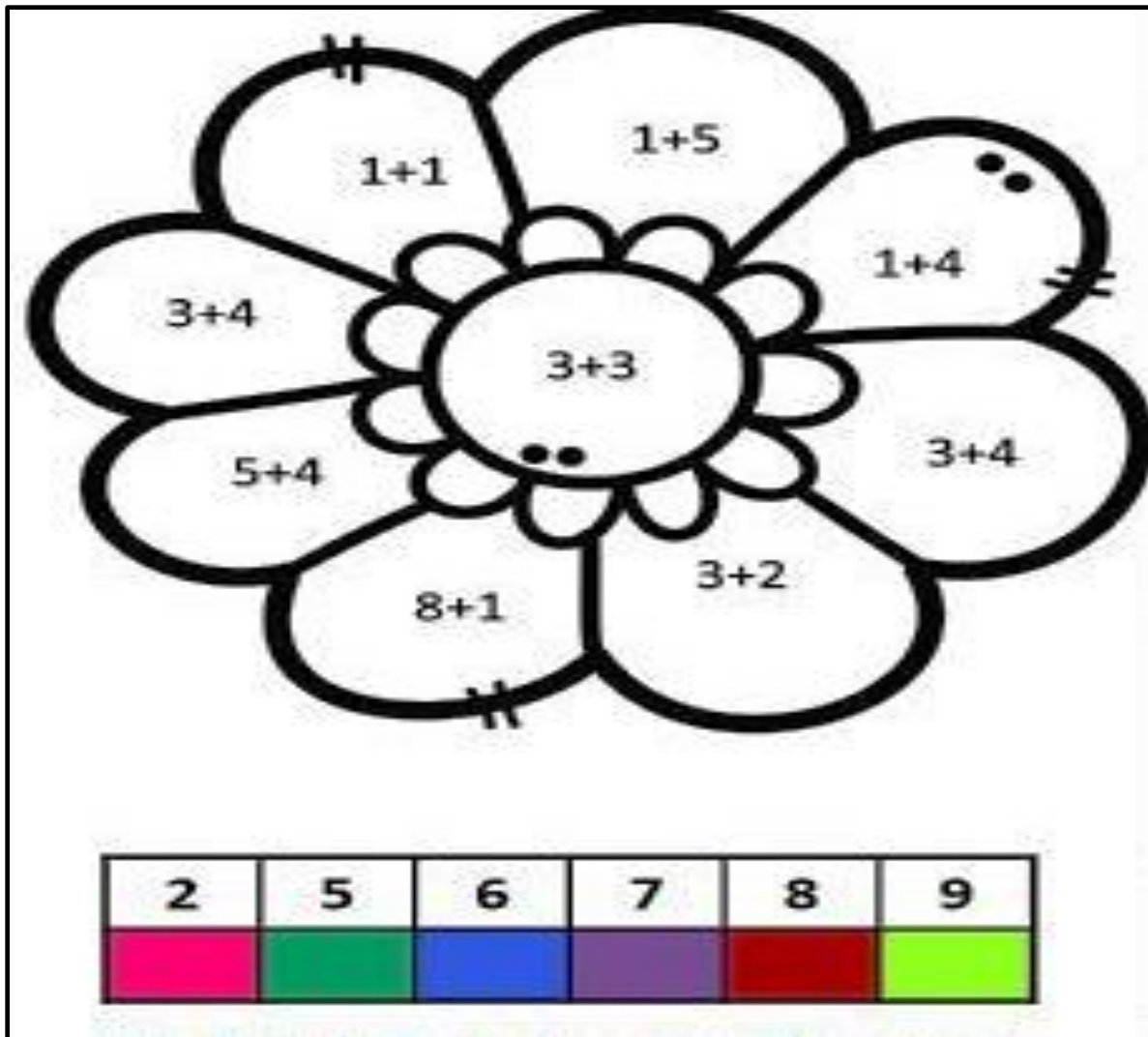
- La H no suena: https://youtu.be/wKSFv-m49g?si=g3_hC5d784tF15TB

Matemáticas
Miércoles 7 de febrero de 2024

Tarea:

Imprimir o dibujar la actividad, trabaja en tu cuaderno en el apartado de tareas. Favor de escribir fecha y nombre en cada tarea.

Colorea el dibujo de acuerdo al color que te indica el resultado de la suma



Video sugerido:







- Sumas con los Numberblocks:
<https://youtu.be/0N8jOyjJjOg?si=K5iyZnxsOZFEviHQ>

Tuesday February 6th, 2024

Homework

Print or draw on your English notebook, in the homework section, the following picture, with the help of someone at home, read the words and color the corresponding one (imprime o dibuja en tu cuaderno de inglés, en el apartado de tareas, la siguiente imagen, con la ayuda de tus alguien en casa, lee las palabras y colorea la correspondiente).

Homework- Letter i

								
<table border="1"> <tr> <td data-bbox="126 1045 347 1178">kit</td> <td data-bbox="347 1045 565 1178">kid</td> </tr> </table>	kit	kid	<table border="1"> <tr> <td data-bbox="597 1045 808 1178">win</td> <td data-bbox="808 1045 1029 1178">wig</td> </tr> </table>	win	wig	<table border="1"> <tr> <td data-bbox="1068 1045 1279 1178">zit</td> <td data-bbox="1279 1045 1500 1178">zip</td> </tr> </table>	zit	zip
kit	kid							
win	wig							
zit	zip							
								
<table border="1"> <tr> <td data-bbox="126 1480 347 1612">bit</td> <td data-bbox="347 1480 565 1612">bib</td> </tr> </table>	bit	bib	<table border="1"> <tr> <td data-bbox="597 1480 808 1612">bid</td> <td data-bbox="808 1480 1029 1612">bin</td> </tr> </table>	bid	bin	<table border="1"> <tr> <td data-bbox="1068 1480 1279 1612">mix</td> <td data-bbox="1279 1480 1500 1612">mid</td> </tr> </table>	mix	mid
bit	bib							
bid	bin							
mix	mid							

Additional Resource:

- Song: "Letter i" - <https://www.youtube.com/watch?v=P56hZEhgFCw>


Thursday February 8th, 2024


Homework


Print or draw on your English notebook, in the homework section, the following picture and answer (imprime o dibuja en tu cuaderno de inglés, en el apartado de tareas, la siguiente imagen y contesta).

Homework- Top, Middle and Bottom


1. Which object is in the top?










2. Which object is in the middle?









3. Which object is in the bottom?







Additional Resource:

- Song: "Top, Middle and Bottom" - <https://www.youtube.com/watch?v=nca5DrA0KA>

Tarea Artes
3° de Preescolar
8 de febrero 2024

Tarea:

Coloca en orden las notas de la escala musical, pide que te ayuden a recortarlas y luego pégalas donde deben de ir.

Al finalizar pide que suban una imagen del trabajo terminado a la plataforma de tareas de arte.

