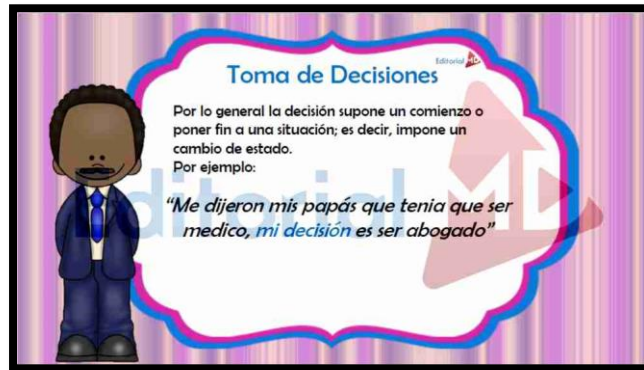


**Martes 6 de febrero del 2024
Actividades intelectuales**

TAREA: Realiza del diario de aprendizaje apartado habilidades intelectuales las páginas, 324 y 325. Toma de decisiones y razonamiento deductivo.

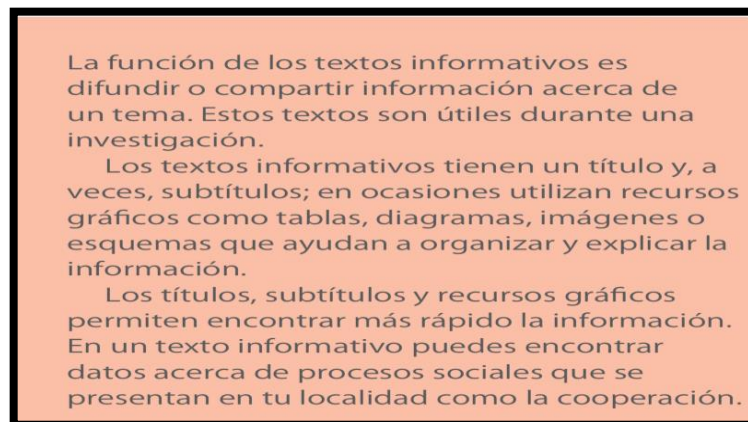
APOYO:




**Miércoles 7 de febrero del 2024
Lengua materna**

TAREA: Realiza del diario de aprendizaje apartado lengua materna página, 65 en donde en la actividad 13 deberás escribir un texto breve en el que describas cómo cooperan las personas en tu casa, salón de clases o comunidad.

APOYO:



TAREA: Realiza de tu diario de aprendizaje apartado matemáticas página, 105 en donde pondrás en práctica lo que sabes acerca de la multiplicación y la división.



Ejercitación

Multiplicación y división

1. Escribe cómo se representa 6 veces 3.

2. Cuenta los puntos y organízalos en tres grupos iguales.

3. Dibuja pelotas para representar 3 veces 4.

4. Anota la operación que representa repartir 10 en 2 partes iguales.

5. Dibuja en los círculos cómo se reparten doce pelotas en tres bolsas del mismo tamaño.

Responde.

¿Qué división puedes relacionar con la multiplicación $7 \times 4 = 28$?

¿Qué multiplicación puedes relacionar con la división $32 \div 8 = 4$?


¿Qué operación debes efectuar para resolver la multiplicación $5 \times \dots = 15$?

Matemáticas

105

Viernes 9 de febrero del 2024
Conocimiento del medio

TAREA: Realiza de tu diario de aprendizaje apartado conocimiento del medio las páginas, 154 y 155, seguirás repasando el tema visto en clase sobre clasificar lo que hay en tu entorno.



Comprende

Las plantas, al igual que los animales, también pueden clasificarse por tamaños, y de acuerdo con ese criterio reciben diferentes nombres:

- Árboles: son plantas muy grandes con un tronco muy grueso.
- Arbustos: son plantas parecidas a los árboles, pero con varios troncos mucho más delgados y de menor tamaño.
- Hierbas: aquellas plantas con tallos delgados y suaves de tamaño muy pequeño.


¡Cuidemos las plantas y animales de nuestro entorno!

Practica

1. Observa las plantas que hay en tu escuela o en el jardín de tu casa, dibújalas en el espacio que corresponda de acuerdo con su tamaño.

Árboles Arbustos Hierbas

154



Aplica

1. Pega una fotografía de tu animal favorito y completa la ficha.

2. Dibuja cómo sería tu localidad si no hubiera plantas y animales. Comenta con tus compañeros qué puedes hacer para contribuir a cuidarlos.

¡Cuidemos las plantas y animales de nuestro entorno!

Conocimiento del medio

155

Nota: Esta semana seguiremos repasando la tabla del 3 y la del 4 repásala en casa y gánate la estrellita 🌟

**ARTES
2° PRIMARIA**

Martes 6 de febrero del 2024

Tarea:

Completa la siguiente secuencia rítmica poniendo una nota negra debajo de las palabras de una sílaba y 2 corcheas en las de dos sílabas.

BIM BOM BIM BOM BIDI BIDI BOM



BIDI BOM BIDI BIDI BOM BIM BOM

Sube una imagen del trabajo terminado a la plataforma de tareas de arte.

Martes 6 de febrero del 2024

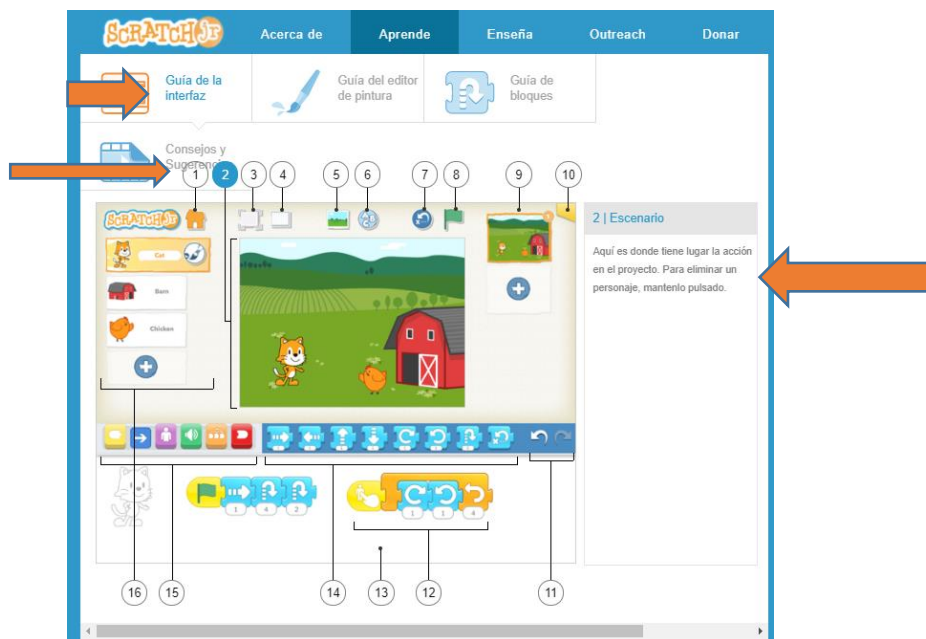
Scratch Jr

Explora el interfaz de Scratch Jr

Ingresa al siguiente link

<https://www.scratchjr.org/learn/interface>

Clic en los círculos que identifican las herramientas y observa de lado derecho la explicación



Nota: Envía una captura como evidencia de tarea.

**2ND GRADE
ENGLISH**

Tuesday February 6th, 2024

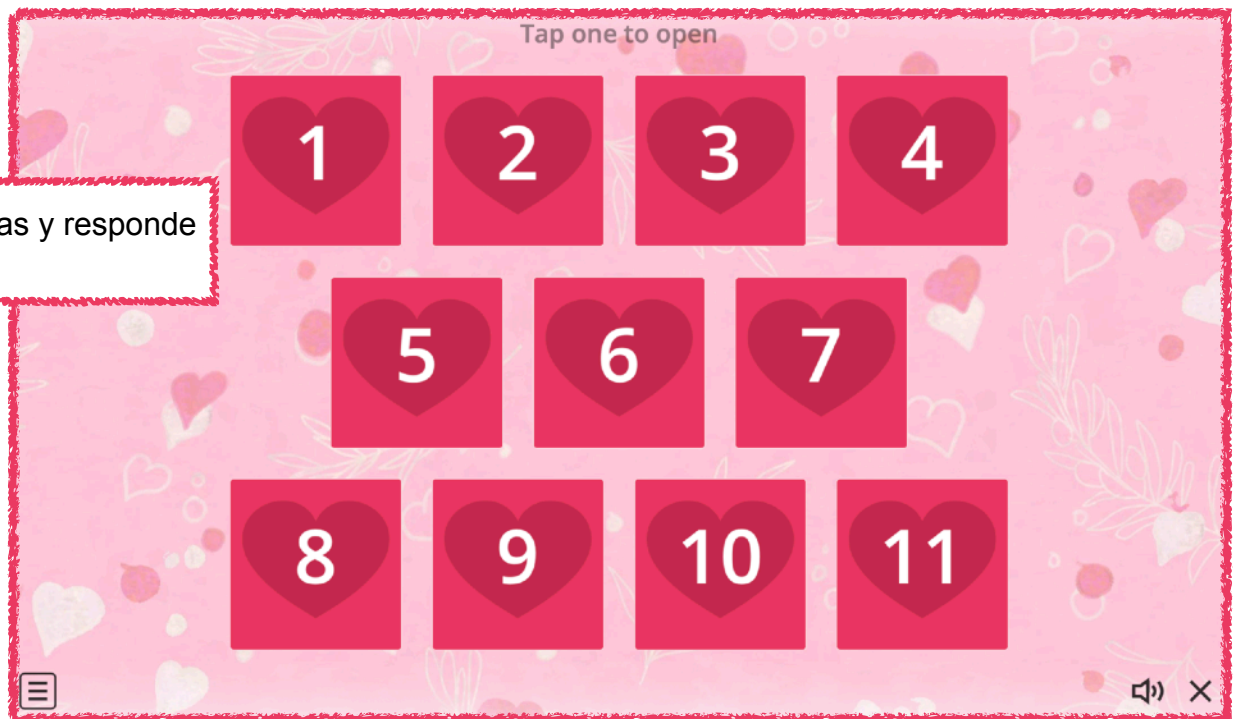
Homework

Complete activity 4 of page 91 of your Learning Log. Draw 4 members of your family performing chores in their favorite room, draw each one doing a different chore (dibuja a 4 miembros de tu familia realizando una tarea del hogar en su habitación favorita de la casa, cada uno debe hacer una tarea distinta).

Wednesday February 7th, 2024

Homework

Let's practice the use of have and has. Click on the link, write your name and play the game; send a picture to LMS. You can play as many times as you need to: <https://wordwall.net/play/67815/139/701> (practiquemos el uso de have y has; abre la liga, juega, y envía una foto o captura a LMS, juega tantas veces como necesites para practicar).



Haz click en las cajas y responde los ejercicios.

Homework

Copy in your notebook and rewrite the sentences with the correct capitalization (copia en tu cuaderno y escribe los enunciados con la forma capitalización correcta).

2nd Grade - Proper Capitalization Practice

1. my birthday is in july!


2. my name is carlos.

3. my party is in november this year.

4. tommy has soccer practice on tuesday.

5. mexico is the country i live in.

Additional Resources

Capitalization	
pronoun "I" 	beginning of a sentence I today is sunny.
months of the year J anuary F ebruary M arch	days of the week S unday M onday T uesday
names of people or things T ommy L uke C oca C ola	names of places A merica W almart P ine P ark

Homework

On page 97 of your Learning Log, write a short paragraph about how to end exclusion in schools (en la página 97 de tu Diario de Aprendizaje, escribe un párrafo corto, sobre cómo terminar con la exclusión en las escuelas). Remember to use proper capitalization (recuerda utilizar capitalización correcta).