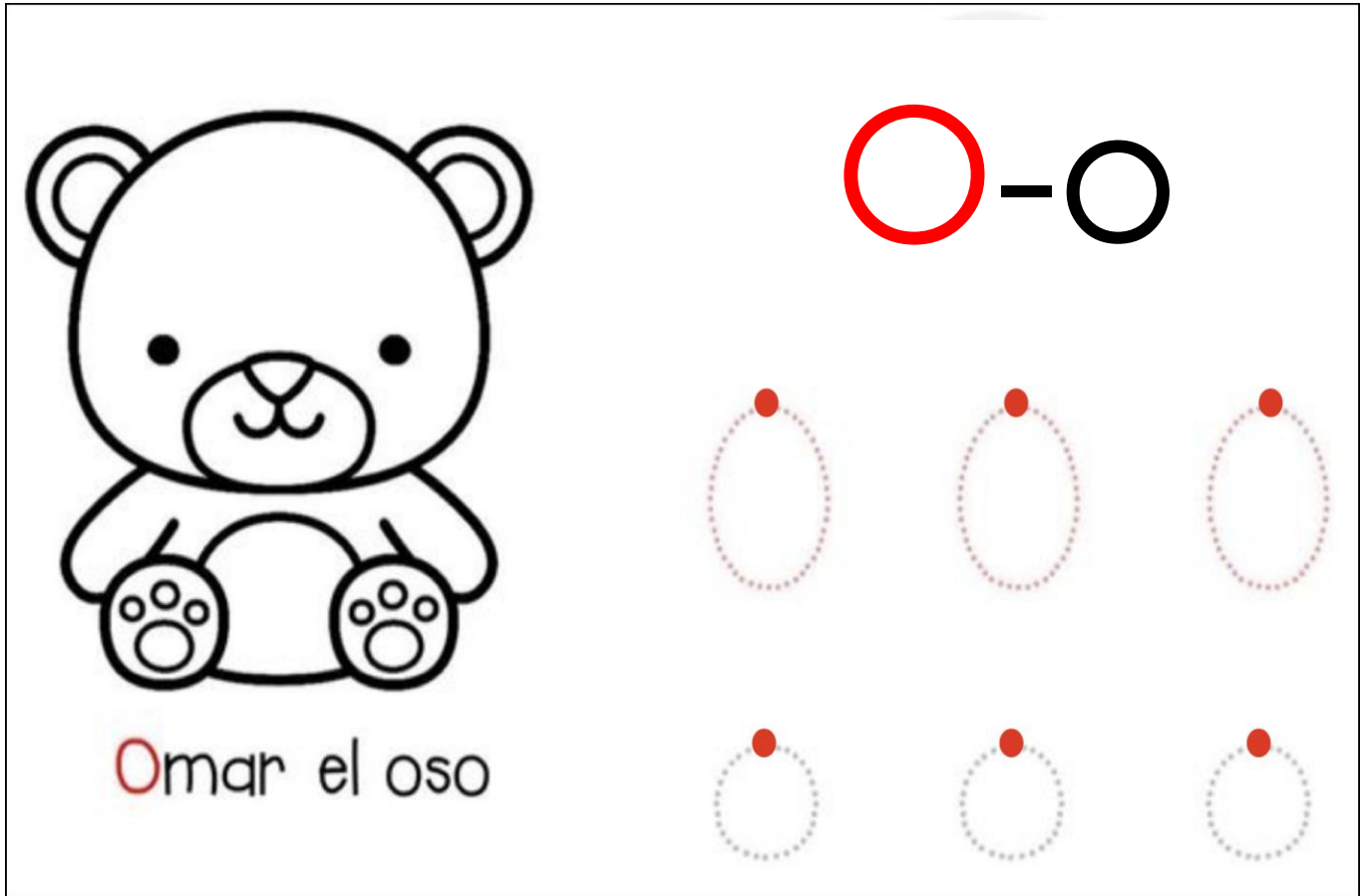


Español
Miércoles 7 de febrero del 2024

Tarea:

Traza la vocal O-o con lápiz. Encierra la vocal O-o en la oración. Colorea el oso.

Nota: Imprime y pega la actividad en tu cuaderno en el apartado de tareas español. En caso de no poder imprimir, pueden dibujar las imágenes para realizar la actividad.



The activity sheet contains a large outline of a bear on the left side. To its right, there are two rows of dotted lines for tracing. The first row consists of three vertical ovals, each with a red dot at the top. The second row consists of three smaller vertical ovals, also with a red dot at the top. Above the tracing area, there are two solid letters: a large red 'O' followed by a smaller black 'o' with a horizontal line between them. Below the bear outline, the text 'Omar el oso' is written, with the letter 'O' in red and the rest in black.


Español
Miércoles 7 de febrero del 2024

Tarea:

Busca y colorea los recuadros que tengan la vocal "o". Colorea a la niña.

Nota: Imprime y pega la actividad en tu cuaderno en el apartado de tareas español. En caso de no poder imprimir, pueden dibujar las imágenes para realizar la actividad.

a	u	i	o	e
u	o	e	a	i
i	e	a	u	o
e	o	u	i	a
o	i	a	u	e



Tuesday February 6th, 2024

Homework

Print or draw on your English notebook, in the homework section, the following picture, and color the number 1's with red, and circle all number 2's (imprime o dibuja en tu cuaderno de inglés, en el apartado de tareas; colorea todos los números 1 con rojo, y circula todos los número 2).

Homework - Numbers 1 and 2

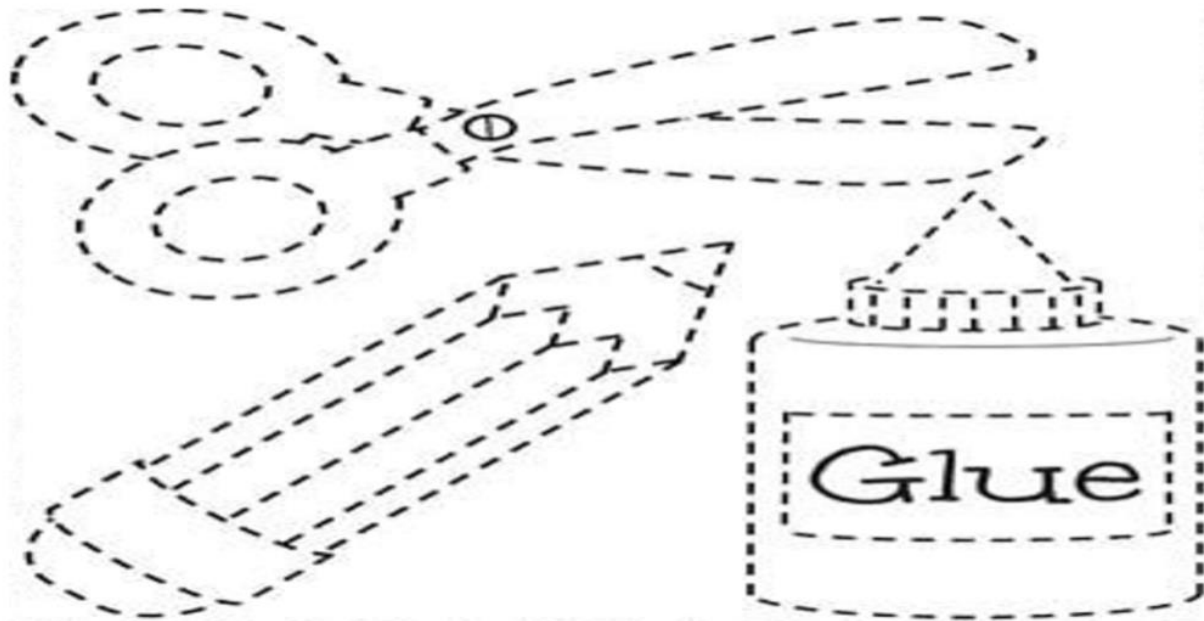
2	1	2		
1	2	1	2	
2	1	2		
1	2	1	2	

Thursday February 8th, 2024

Homework

Print or draw on your English notebook, in the homework section, the following picture, trace and color the school supplies (imprime o dibuja en tu cuaderno de inglés, en el apartado de tareas, traza y colorea los útiles escolares).

Homework - School Supplies



Tarea Artes
1° de Preescolar
8 de febrero 2023

Tarea:

Observa los dibujos y di su nombre, posteriormente pide ayuda para recortarlos y cambiarlos de lugar y vuelve a leerlos, puedes jugar a cambiarlos varias veces de lugar y leerlos cada que los cambies, sube una imagen de al menos una vez que los hayas cambiado de lugar.

