



Habilidades del Pensamiento
Lunes 22 de enero del 2024

Tareas:

Diario de Aprendizaje apartado Habilidades del pensamiento páginas: 238, 239, 241, realiza lo que se te indica.

Nota: Escribe fecha y nombre completo a tu tarea.

Secuencia 1

Metacognición previa

1 Observa las fotografías y dibuja una ✓ en las que muestren niños que consideres se ven distraídos.

2 ¿Cómo imaginas que se ve tu mente cuando no te puedes concentrar? ¡Dibújala!

© UNO

238

3 Así como reconoces cuando otros no están concentrados, ¿puedes identificar cuando tú te concentras? Rodea tu respuesta.

Sí No

- En las siguientes páginas ejercitarás la habilidad de identificar cómo se sienten los demás.

4 Recuerda una situación en la que reconociste que un compañero estaba concentrado y otra donde recuerdes que estaba distraído. ¡Dibújalas!

- Compara tu trabajo con el de un compañero y comenten cómo se sintieron al dibujar ambas situaciones.

Habilidades del pensamiento

© UNO

239

5 Une con una línea a cada niño con la acción que realiza.

a. b. c. d. e. f. g. h. i. j. k. l. m. n. o. p. q. r. s. t. u. v. w. x. y. z. aa. ab. ac. ad. ae. af. ag. ah. ai. aj. ak. al. am. an. ao. ap. aq. ar. as. at. au. av. av. aw. ax. ay. az. ba. bb. bc. bd. be. bf. bg. bh. bi. bj. bk. bl. bm. bn. bo. bp. bq. br. bs. bt. bu. bv. bv. bw. bx. by. bz. ca. cb. cc. cd. ce. ce. cf. cg. ch. ch. ci. ci. cj. ck. ck. cl. cl. cm. cm. cn. cn. co. co. co. cp. cp. cp. cq. <

Matemáticas
Miércoles 24 de enero del 2024

Tarea:


Diario de Aprendizaje apartado Matemáticas páginas: 94, 95, realiza lo que se te indica.

Nota: Escribe fecha y nombre completo a tu tarea.

6 Completa las tablas.

1 MENOS		1 MÁS	
<input type="text"/>	54	<input type="text"/>	<input type="text"/>
<input type="text"/>	16	<input type="text"/>	<input type="text"/>
<input type="text"/>	23	<input type="text"/>	<input type="text"/>
<input type="text"/>	15	<input type="text"/>	<input type="text"/>
<input type="text"/>	65	<input type="text"/>	<input type="text"/>

Escribe cuántos años tendrás en tu próximo cumpleaños y cuántos tenías el pasado.



2 MENOS		2 MÁS	
<input type="text"/>	17	<input type="text"/>	<input type="text"/>
<input type="text"/>	25	<input type="text"/>	<input type="text"/>
<input type="text"/>	46	<input type="text"/>	<input type="text"/>
<input type="text"/>	77	<input type="text"/>	<input type="text"/>
<input type="text"/>	33	<input type="text"/>	<input type="text"/>

10 MENOS		10 MÁS	
<input type="text"/>	47	<input type="text"/>	<input type="text"/>
<input type="text"/>	10	<input type="text"/>	<input type="text"/>
<input type="text"/>	61	<input type="text"/>	<input type="text"/>
<input type="text"/>	33	<input type="text"/>	<input type="text"/>
<input type="text"/>	32	<input type="text"/>	<input type="text"/>

© UNO!

Compara y ordena números de dos dígitos.

94


Aplico

7 Haz lo que se indica.

- Rodea los números mayores que 30.
24 62 35 14 78 52 65 29
- Ahora escríbelos en orden ascendente.
- Rodea los números menores que 60.
35 75 12 55 33 27 16 61
- Ahora escríbelos en orden descendente.

8 Anota en la tabla el nombre y la edad de cinco familiares. Rodea con rojo al familiar mayor y con verde, al menor. ¿En medio de quiénes te ubicarías?

Nombre	Edad
<input type="text"/>	<input type="text"/>
<input type="text"/>	<input type="text"/>
<input type="text"/>	<input type="text"/>
<input type="text"/>	<input type="text"/>
<input type="text"/>	<input type="text"/>



© UNO!





Matemáticas

95

Tuesday January 23rd, 2024

Answer exercise 1 of page 70 of your Learning Log, (responde el ejercicio 1 de la página 70 y pega recortes de revistas sobre lo que hace la gente dependiendo la estación del año).

① What do people do in different seasons? Paste pictures or magazine cutouts in the spaces below.





 fall	 spring
 winfer	 summer

Thursday January 25th, 2024

Homework

Answer exercise 2 of page 75 of your Learning Log (responde el ejercicio 2 a de la página 75 de tu Diario de Aprendizaje, lee y relaciona las imágenes con las palabras).


② Match the pictures with the words.

	<p>worm</p> <p>farmer</p> <p>wave</p> <p>firefly</p>	
		

Artes
1° de primaria
Martes 23 de enero de 2024

Tarea:

Une los puntos con líneas siguiendo la numeración, después puedes colorear el dibujo.








- Sube una imagen de tu trabajo a la plataforma de tareas de arte.

**Tarea 1° Primaria
Computación
Martes 23 de enero del 2024**

Tarea:

- Imprime y pega o copia la cuadrícula 2
- Marca el camino con flechas de dirección para que el Pirata llegue al tesoro
- Observa el ejemplo

Ejemplo

Cuadrícula 2