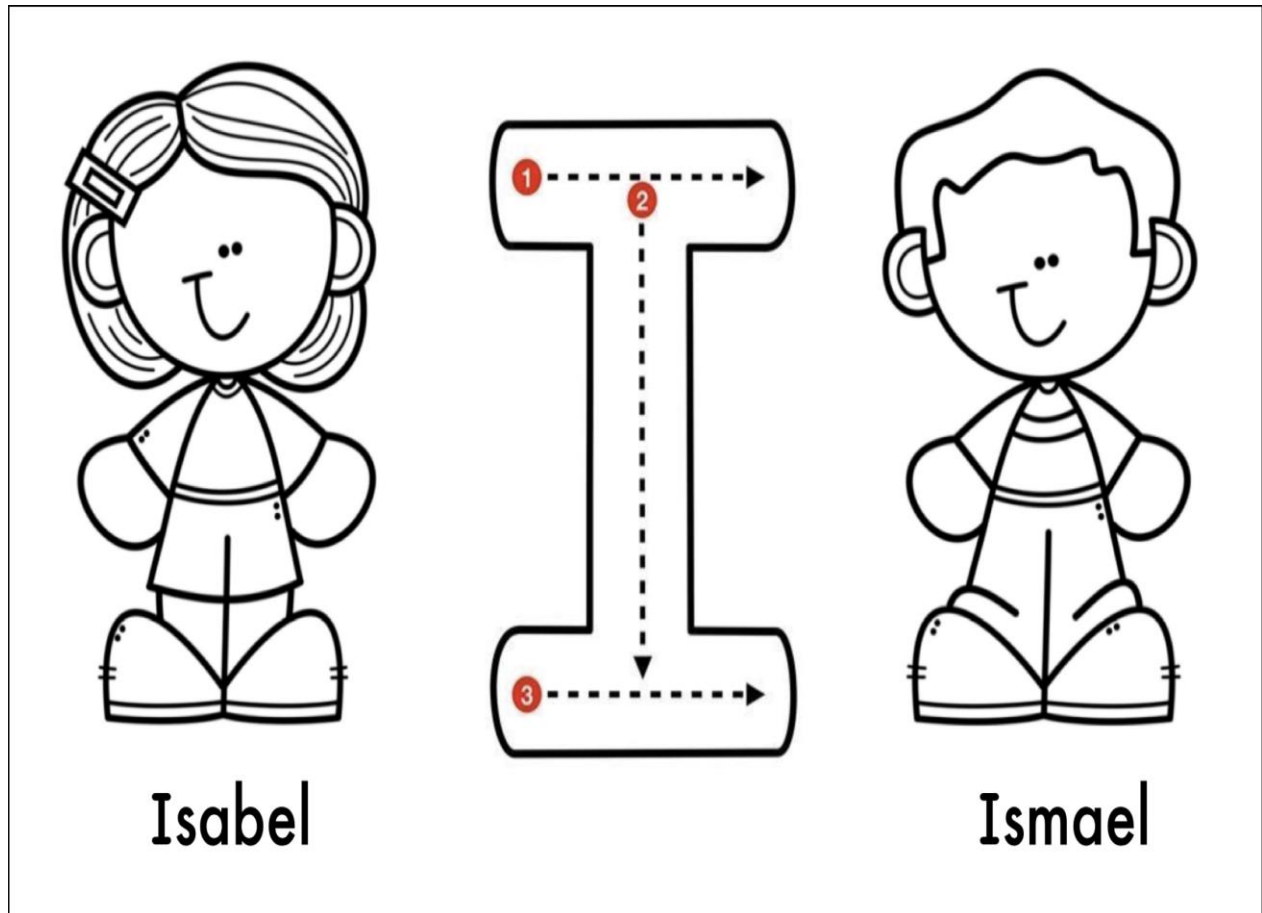


Español
Lunes 15 de enero del 2024

Tarea:

Traza la vocal I con 4 colores diferentes. Recuerda que el trazo comienza en el punto rojo. Colorea a los niños y encierra la vocal I en su nombre.

Nota: Imprime y pega la actividad en tu cuaderno en el apartado de tareas español. En caso de no poder imprimir, pueden dibujar las imágenes para realizar la actividad.



Matemáticas
Lunes 15 de enero del 2024

Tarea:

Realiza lo que se te indica:

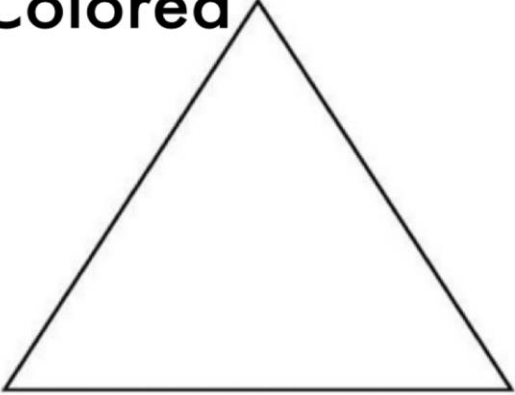
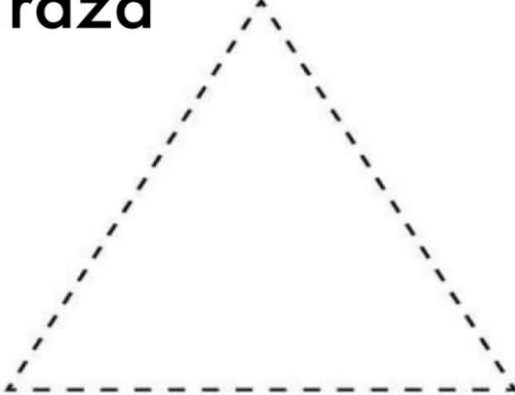
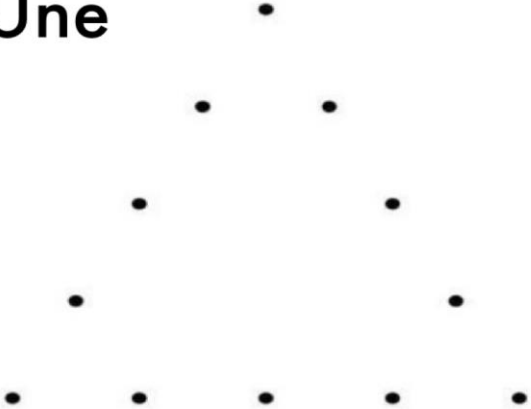
Colorea el triángulo de color naranja.

Traza el triángulo de color azul.

Une los puntos para formar un triángulo de color verde.

Dibuja un triángulo de color morado.

Nota: Imprime y pega la actividad en tu cuaderno en el apartado de tareas matemáticas.
En caso de no poder imprimir, pueden dibujar las imágenes para realizar la actividad.

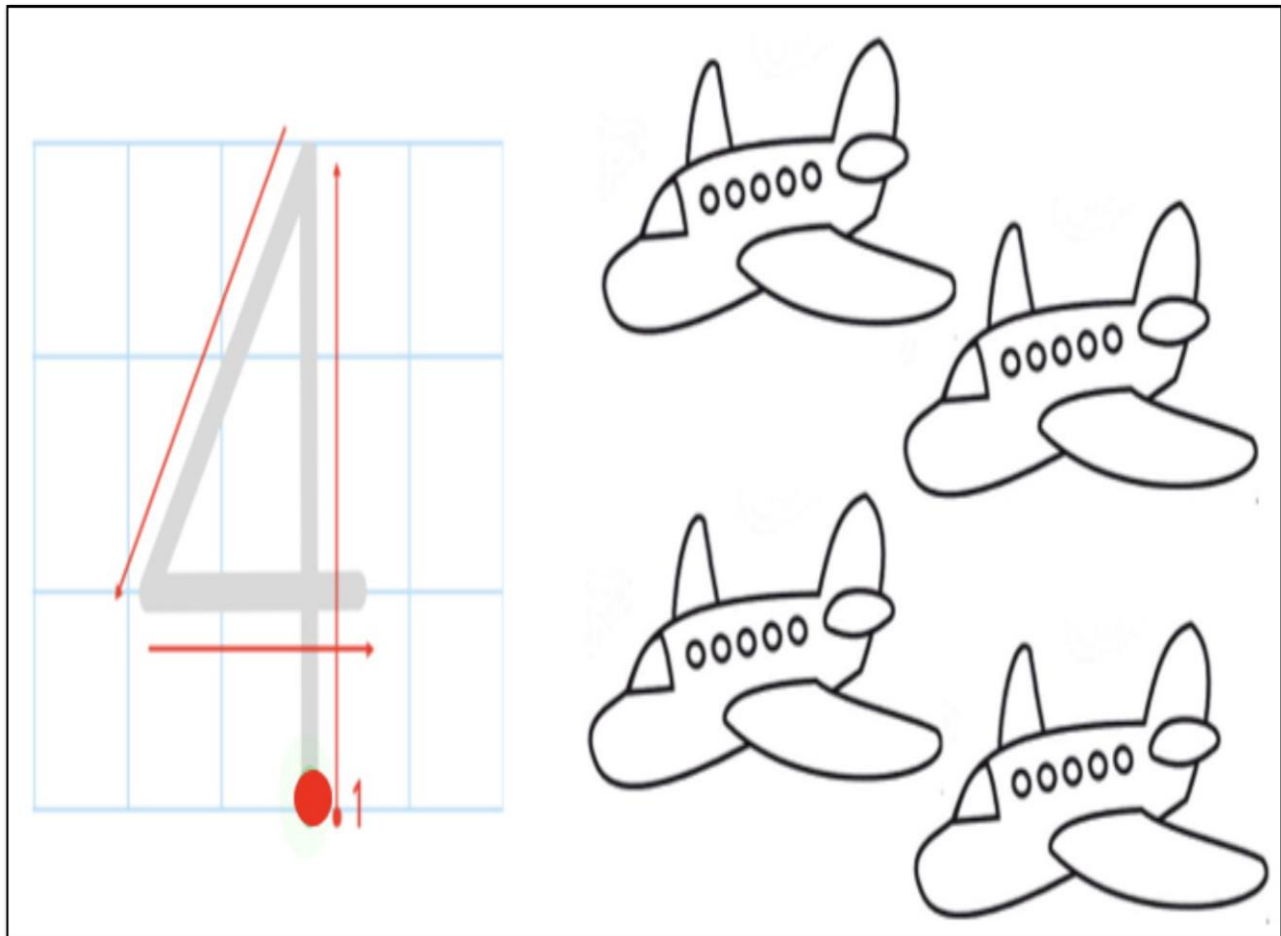
<p>Colorea</p> 	<p>Traza</p> 
<p>Une</p> 	<p>Dibuja</p>

Matemáticas
Miércoles 17 de enero del 2024

Tarea:

Traza el número 4 de diferentes colores, cuenta y colorea los aviones.

Nota: Imprime y pega la actividad en tu cuaderno en el apartado de tareas matemáticas. En caso de no poder imprimir, pueden dibujar las imágenes para realizar la actividad.




Español
Miércoles 17 de enero del 2024

Tarea:

Traza la vocal i de 4 colores diferentes. Recuerda que el trazo comienza en el punto rojo. Menciona el nombre de las imágenes con la ayuda de tus papás haciendo énfasis en la vocal inicial de su nombre, ¿Con qué vocal empiezan las imágenes? Coloréalas.

Nota: Imprime y pega la actividad en tu cuaderno en el apartado tareas español. En caso de no poder imprimir, pueden dibujar las imágenes para realizar la actividad.

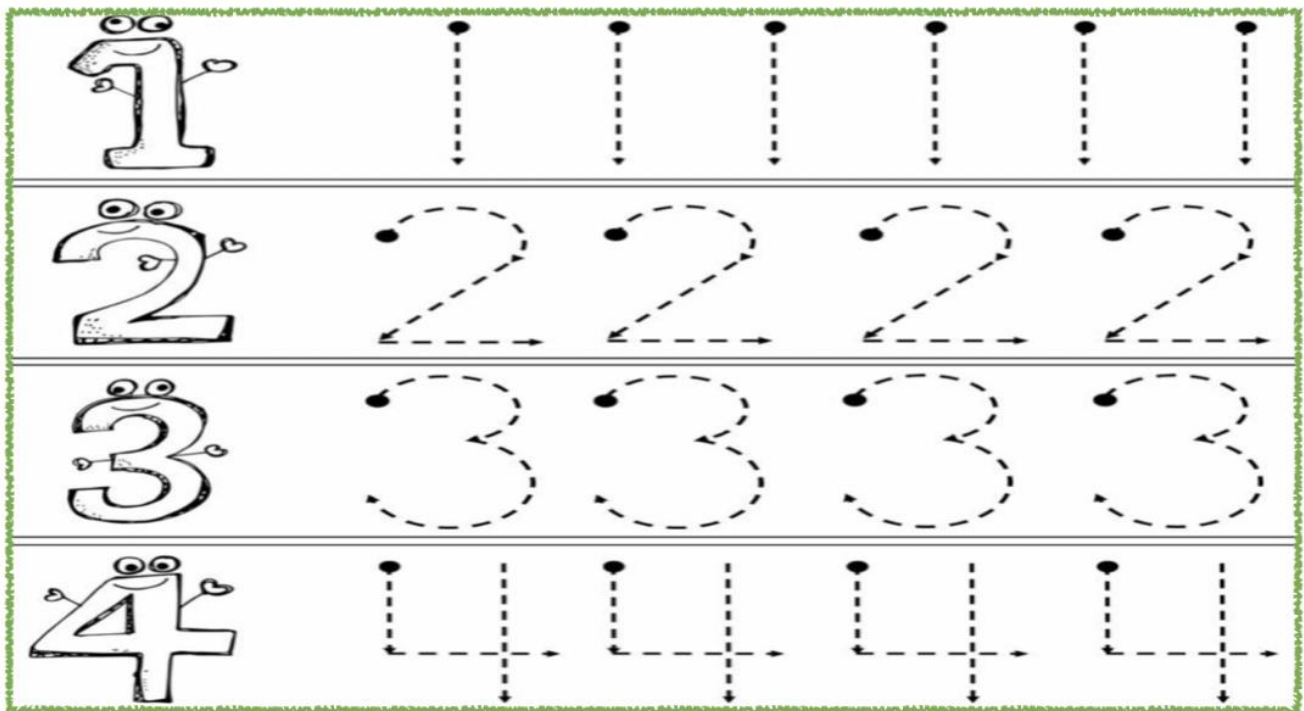


Tuesday January 16th, 2024

Homework

Print or draw on your English notebook, in the homework section, the following picture, and trace the numbers (imprime o dibuja en tu cuaderno de inglés, en el apartado de tareas, y traza los números).

Homework - Tracing Numbers



Thursday January 18th, 2024

Homework

Print or draw on your English notebook, in the homework section, the following picture, and color the bedroom (imprime o dibuja en tu cuaderno de inglés, en el apartado de tareas, y colorea la recámara).

Homework - Bedroom

