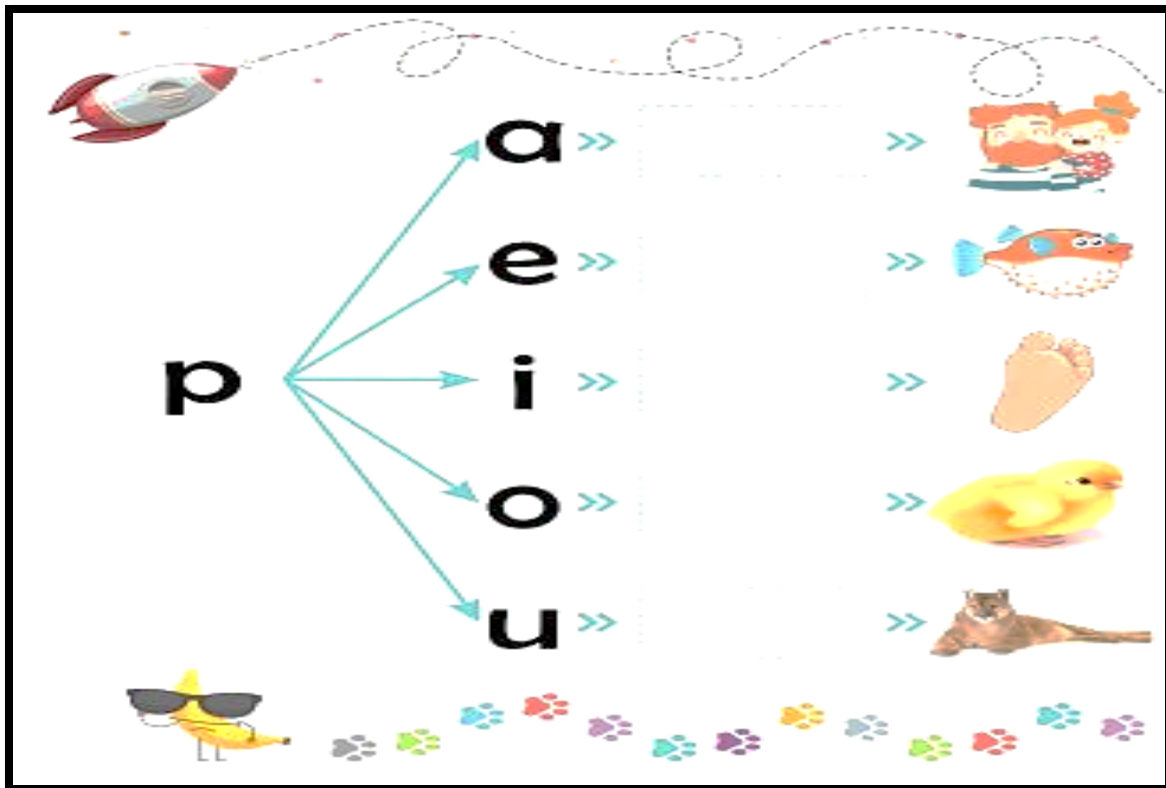


Español
Lunes 8 de enero de 2024

Tarea:

Imprimir o dibujar la actividad, pégalo en cuaderno en el apartado de tareas. Favor de escribir la fecha y nombre en cada tarea.

Recorta las silaba: pa, pe, pi, po, pu, pégalas en la imagen según corresponda.



Video sugerido:


- Silaba con p: https://youtu.be/G0PIs9QPI8g?si=gMKTG_sJq9vbQEHT

Zona D
Lunes 8 de enero de 2024


Tarea:

Imprimir o dibujar la actividad, pégalo en cuaderno en el apartado de tareas. Favor de escribir la fecha y tú nombre en cada tarea.

Observa las imágenes y cuenta el número de miembros de cada familia, colorea la familia que más se parezca a la tuya



Colorea a la familia y recorta por la línea de puntos, pega en tu cuaderno armando de nuevo la imagen del rompecabezas.



Video sugerido:

- Mi familia me gusta así: <https://youtu.be/KHusNV3FZMs>





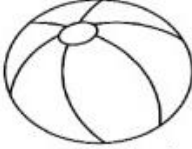







Español
Miércoles 10 de enero de 2024

Tarea:

Imprimir o dibujar la actividad, pégalo en cuaderno en el apartado de tareas. Favor de escribir la fecha y tú nombre en cada tarea.

Escribe la silaba que falta en cada una de las palabras.

pa - pe - pi - po - pu

 __ __ na	 __ __ stel	 __ __ rro
 __ __ z	 __ __ lota	 __ __ rata
 __ __ erta	 __ __ ñata	 __ __ licía
 __ __	 pa __ __	 __ __ ngüino

Video sugerido:

- Palabras con pa pe pi po pu:

<https://youtu.be/HQqsig5Mt2M?si=ViT1EepSYpWW4EHD>

Matemáticas
Miércoles 10 de enero de 2024

Tarea:

Imprimir o dibujar la actividad, pegarlo en cuaderno en el apartado de tareas. Favor de escribir la fecha y tú nombre en cada tarea.

Observa las imágenes, cuenta a los integrantes de cada familia y une con la familia que corresponda, que es igual.



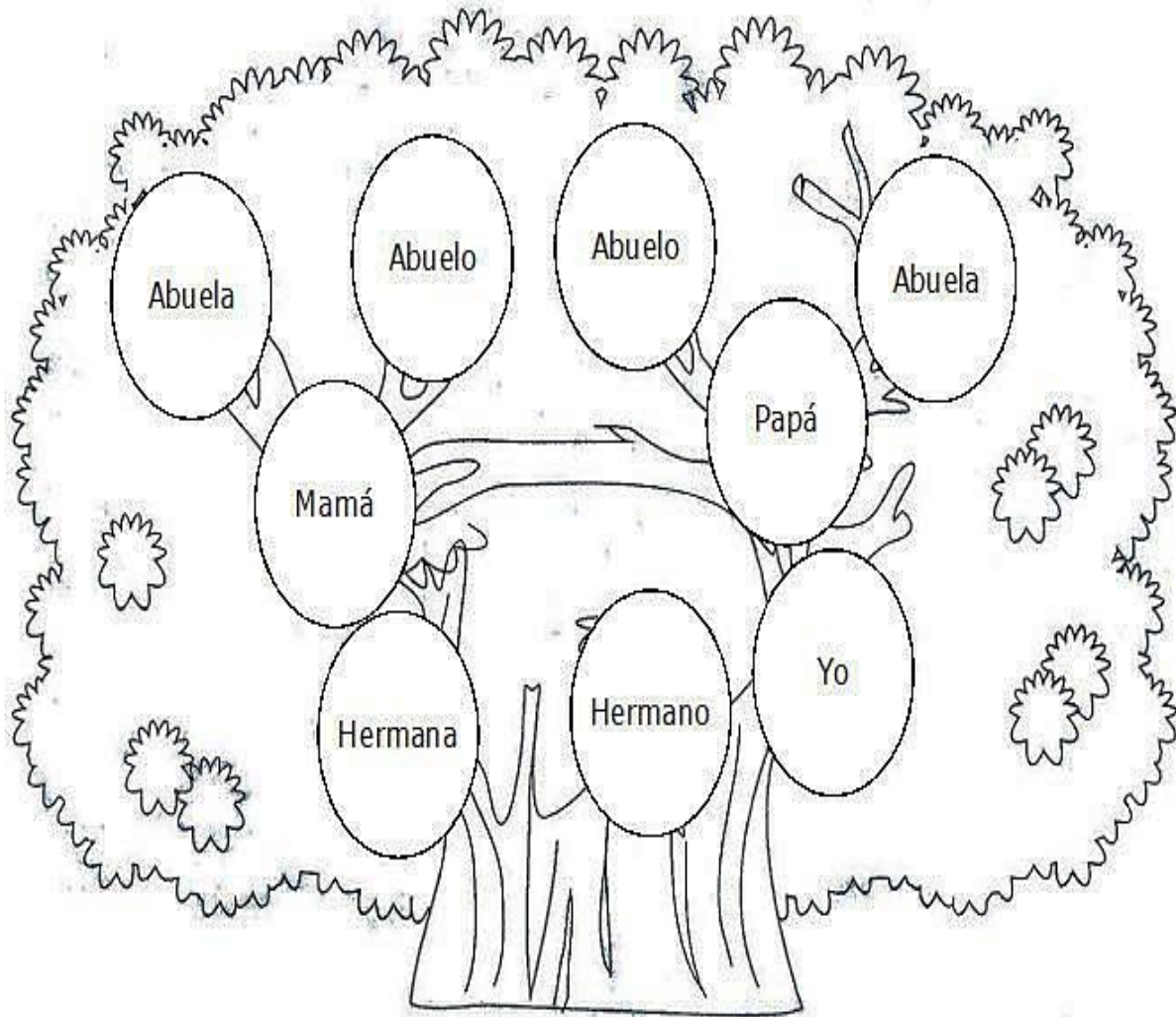
Video sugerido:

- Amo a mi familia: https://youtu.be/o5JKJ_tX32w

MATERIAL PARA TRABAJAR EN CLASE

Para el **martes 16 de enero**, investigar y conocer el árbol genealógico de la familia, puede imprimir o dibujar en una hoja tamaño carta el siguiente árbol con el apoyo de mamá o papá y poner los nombres de cada integrante de la familia para mostrarlo el día de la clase.

NOTA: Hacerlo con creatividad si tiene fotos se puede integrar en la imagen



MATERIAL PARA TRABAJAR EN CLASE

Para el **miércoles 17 de enero**, se requerirán fotos de reuniones familiares tipo bodas y aniversarios, donde aparezcan hasta 15 personas; podrían ser recortes de revistas o periódicos. Se sugiere que la familia apoye con las fotos o el recortado de las revistas o periódicos.

PREE 2
ENGLISH
Tuesday January 9th, 2024

Homework

A sheet will be sent in the backpack; cut out each picture and paste the family members in the correct box of the worksheet (se enviará una hoja para realizar recortes en la mochila; recorta cada imagen y pega los miembros de la familia en la caja correcta de la hoja de trabajo).


Family members

Mom

Dad

Brother

Grandpa



Thursday January 11th, 2024

Homework

Print or draw on your English notebook, in the homework section, the following picture, and circle the actions that show self-care (imprime o dibuja en tu cuaderno de inglés, en el apartado de tareas, y circula las imágenes que muestren el cuidado personal).

Self-Care Actions

