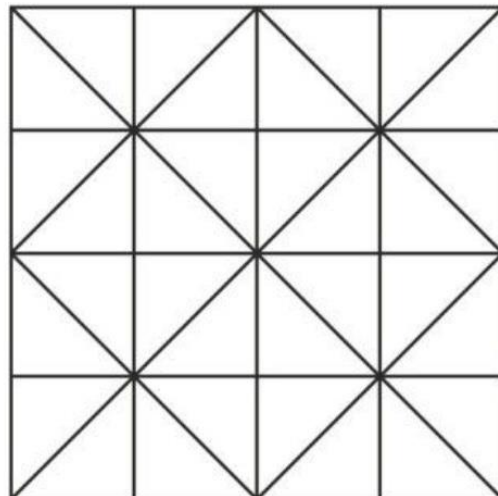
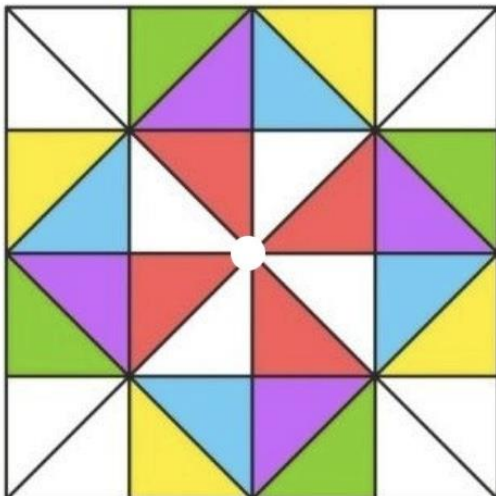
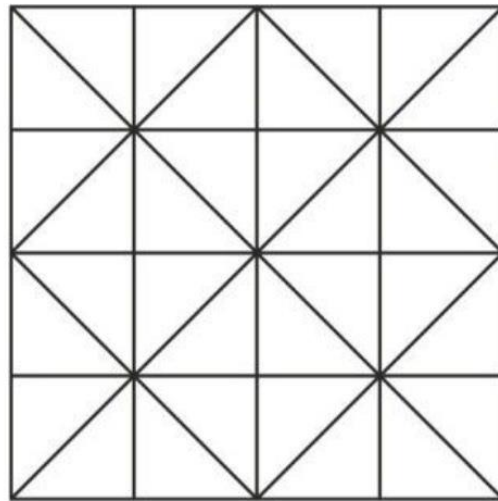
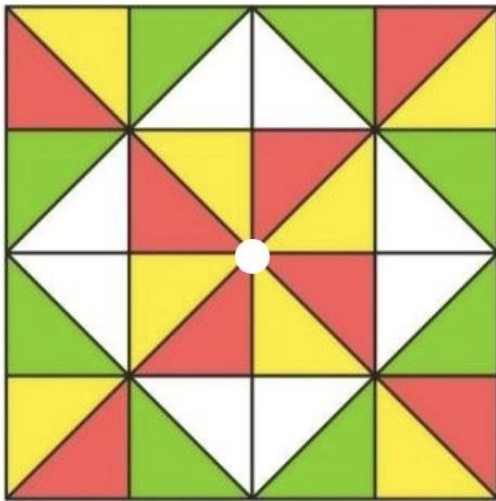


**Lunes 11 de diciembre del 2023
Matemáticas**

TAREA: Imprime la siguiente actividad de los mosaicos, pégalos en tu cuaderno matemáticas y colorea igual que el ejemplo.



NOTA: Repasa en casa las tablas de multiplicar del 2 al 6 te las preguntare en clase.



Martes 12 de diciembre del 2023
Repasar tablas de multiplicación

TAREA: Seguir repasando en casa las tablas de multiplicar.

Tablas de multiplicar



1 x 1 = 1
1 x 2 = 2
1 x 3 = 3
1 x 4 = 4
1 x 5 = 5
1 x 6 = 6
1 x 7 = 7
1 x 8 = 8
1 x 9 = 9
1 x 10 = 10

2 x 1 = 2
2 x 2 = 4
2 x 3 = 6
2 x 4 = 8
2 x 5 = 10
2 x 6 = 12
2 x 7 = 14
2 x 8 = 16
2 x 9 = 18
2 x 10 = 20

3 x 1 = 3
3 x 2 = 6
3 x 3 = 9
3 x 4 = 12
3 x 5 = 15
3 x 6 = 18
3 x 7 = 21
3 x 8 = 24
3 x 9 = 27
3 x 10 = 30

4 x 1 = 4
4 x 2 = 8
4 x 3 = 12
4 x 4 = 16
4 x 5 = 20
4 x 6 = 24
4 x 7 = 28
4 x 8 = 32
4 x 9 = 36
4 x 10 = 40

5 x 1 = 5
5 x 2 = 10
5 x 3 = 15
5 x 4 = 20
5 x 5 = 25
5 x 6 = 30
5 x 7 = 35
5 x 8 = 40
5 x 9 = 45
5 x 10 = 50

6 x 1 = 6
6 x 2 = 12
6 x 3 = 18
6 x 4 = 24
6 x 5 = 30
6 x 6 = 36
6 x 7 = 42
6 x 8 = 48
6 x 9 = 54
6 x 10 = 60

7 x 1 = 7
7 x 2 = 14
7 x 3 = 21
7 x 4 = 28
7 x 5 = 35
7 x 6 = 42
7 x 7 = 49
7 x 8 = 56
7 x 9 = 63
7 x 10 = 70

8 x 1 = 8
8 x 2 = 16
8 x 3 = 24
8 x 4 = 32
8 x 5 = 40
8 x 6 = 48
8 x 7 = 56
8 x 8 = 64
8 x 9 = 72
8 x 10 = 80

9 x 1 = 9
9 x 2 = 18
9 x 3 = 27
9 x 4 = 36
9 x 5 = 45
9 x 6 = 54
9 x 7 = 63
9 x 8 = 72
9 x 9 = 81
9 x 10 = 90

10 x 1 = 10
10 x 2 = 20
10 x 3 = 30
10 x 4 = 40
10 x 5 = 50
10 x 6 = 60
10 x 7 = 70
10 x 8 = 80
10 x 9 = 90
10 x 10 = 100

Descarga más material educativo y recursos gratis en www.edufichas.com

NOTA: Repasa las tablas de multiplicar del 2 al 9 te las preguntare en clase.

Miércoles 13 de diciembre del 2023
Matemáticas

TAREA: Imprime, pega en tu cuaderno matemáticas y resuelve las multiplicaciones poniendo el resultado correcto.

$6 \times 7 =$	<input type="text"/>
$4 \times 9 =$	<input type="text"/>
$2 \times 2 =$	<input type="text"/>
$5 \times 4 =$	<input type="text"/>
$2 \times 6 =$	<input type="text"/>
$6 \times 9 =$	<input type="text"/>
$2 \times 8 =$	<input type="text"/>
$7 \times 4 =$	<input type="text"/>
$8 \times 9 =$	<input type="text"/>
$6 \times 2 =$	<input type="text"/>
$7 \times 5 =$	<input type="text"/>
$9 \times 6 =$	<input type="text"/>
$9 \times 3 =$	<input type="text"/>
$3 \times 3 =$	<input type="text"/>

$8 \times 5 =$	<input type="text"/>
$8 \times 2 =$	<input type="text"/>
$8 \times 3 =$	<input type="text"/>
$8 \times 3 =$	<input type="text"/>
$9 \times 7 =$	<input type="text"/>
$3 \times 4 =$	<input type="text"/>
$2 \times 8 =$	<input type="text"/>
$8 \times 2 =$	<input type="text"/>
$2 \times 6 =$	<input type="text"/>
$5 \times 7 =$	<input type="text"/>
$9 \times 4 =$	<input type="text"/>
$9 \times 3 =$	<input type="text"/>
$5 \times 8 =$	<input type="text"/>
$8 \times 4 =$	<input type="text"/>

TAREA: Imprime o transcribe las siguientes fracciones heterogéneas. (Recuerda que para sacar el resultado tienes que hacer **las multiplicaciones cruzadas y al final la sonrisa** como lo hacemos en clase, guíate en tus ejercicios del cuaderno)

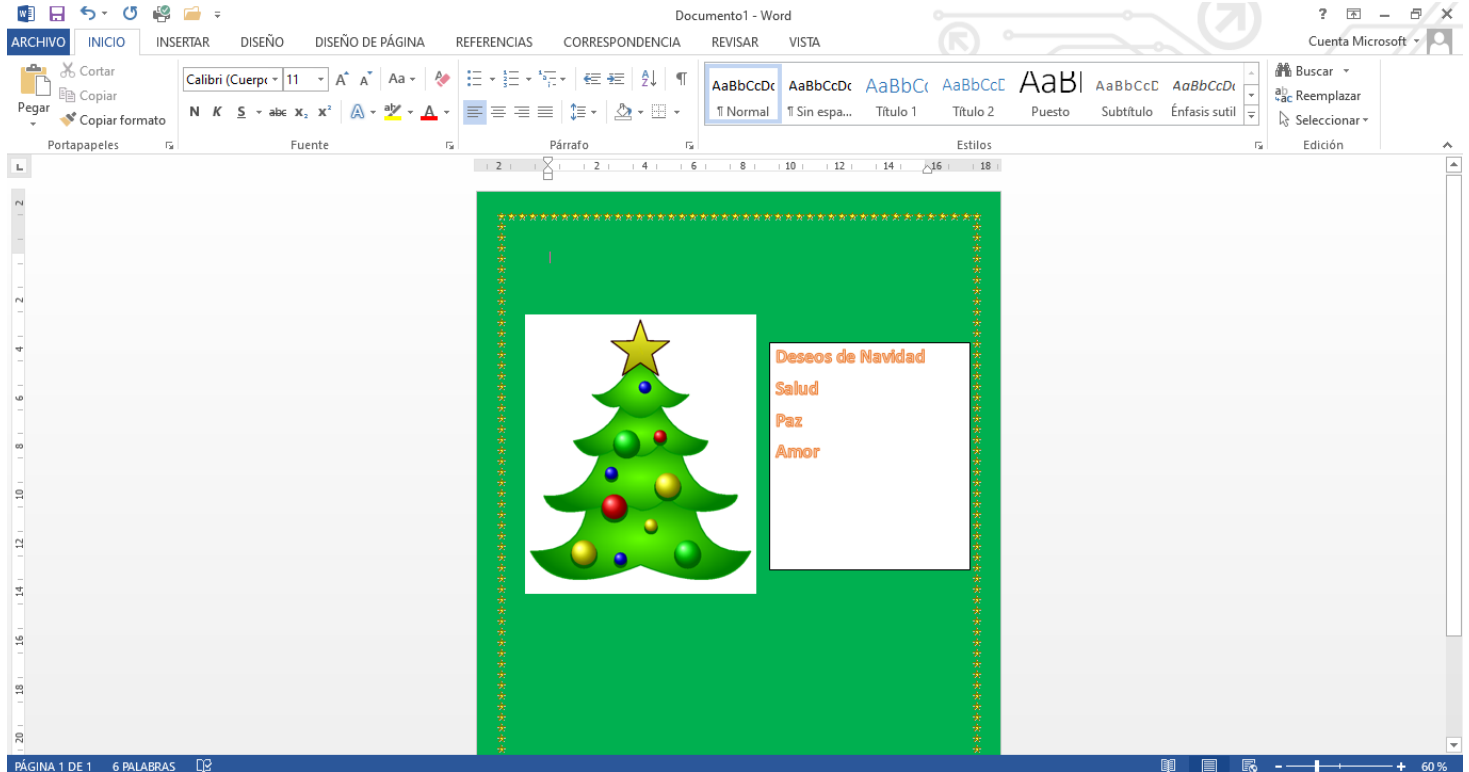
$\frac{1}{5} + \frac{3}{2} =$ <input type="text"/>	$\frac{3}{4} + \frac{1}{2} =$ <input type="text"/>
$\frac{1}{3} + \frac{2}{4} =$ <input type="text"/>	$\frac{2}{2} + \frac{4}{1} =$ <input type="text"/>
$\frac{4}{2} + \frac{3}{4} =$ <input type="text"/>	$\frac{5}{2} + \frac{1}{1} =$ <input type="text"/>
$\frac{3}{1} + \frac{3}{5} =$ <input type="text"/>	$\frac{5}{3} + \frac{3}{4} =$ <input type="text"/>
$\frac{5}{1} + \frac{2}{5} =$ <input type="text"/>	$\frac{4}{2} + \frac{7}{2} =$ <input type="text"/>



4° PRIMARIA COMPUTACIÓN

Martes 12 de diciembre del 2023

Diseña en Word un cartel con tema: Deseos de Navidad.



Ejemplo



**4TH GRADE
ENGLISH**

Monday December 11th, 2023

Homework

Answer exercise 2 of page 24 of your **NEW Learning Log**. If you don't know how to say something, use a Spanish-English dictionary like this one: <https://dictionary.cambridge.org/es/translate/> (si no sabes cómo decir algo, puedes usar un diccionario Español-Inglés como el de la liga, haz click para abrirlo).

Atención: Ya iniciamos con tu **NUEVO Diario de Aprendizaje**.

Tuesday December 12th, 2023

Homework

In your notebook, answer exercise 4 of page 24 of your Learning Log. You will brainstorm (harás una lluvia de ideas) of at least 10 words that come to your mind when you think about an international food festival. Once again you can use: <https://dictionary.cambridge.org/es/translate/> (si no sabes cómo decir algo, puedes usar un diccionario Español-Inglés como el de la liga, haz click para abrirlo).

Wednesday December 13th, 2023

Homework

Answer exercise 5 of page 29 of your Learning Log.

Thursday December 14th, 2023

Homework

Record a short **2 minute video** of you where you describe the recipe for your perfect sandwich. Remember to include the complete list of ingredients and the step by step to make your delicious sandwich. Be creative! You must speak **entirely in English for this video**.

Friday December 15th, 2023

You have no homework for today. Happy Holidays! 