

Español
Lunes 11 de diciembre de 2023

Tarea:

Imprimir o dibujar la actividad, trabaja en tu cuaderno en el apartado de tareas. Favor de escribir fecha y nombre en cada tarea.

Colorea las imágenes que inician con la consonante **R-r**.



Video sugerido:








- Consonante R: <https://youtu.be/s3QyIJprMns?feature=shared>

Matemáticas
Lunes 11 de diciembre de 2023

Tarea:

Imprimir o dibujar la actividad, trabaja en tu cuaderno en el apartado de tareas. Favor de escribir fecha y nombre en cada tarea.

Resuelve las restas.

	$6 - 5 =$
	$8 - 6 =$
	$5 - 4 =$
	$9 - 7 =$
	$7 - 2 =$
	$9 - 8 =$
	$8 - 8 =$

Video sugerido:


- Resta: <https://youtu.be/HvuMleYdhG0?feature=shared>

Español
Miércoles 13 de diciembre de 2023

Tarea:

Imprimir o dibujar la actividad, trabaja en tu cuaderno en el apartado de tareas. Favor de escribir fecha y nombre en cada tarea.

Traza la consonante R mayúscula y minúscula con tu lápiz.



Video sugerido:

- Trazo de la R: <https://youtu.be/Uj9uVoURr0c?feature=shared>

Matemáticas
Miércoles 6 de diciembre de 2023

Tarea:

Imprimir o dibujar la actividad, trabaja en tu cuaderno en el apartado de tareas. Favor de escribir fecha y nombre en cada tarea.

Resuelve las restas y colorea las esferas según el color que indique el resultado de la resta.

The image shows a green Christmas tree with a yellow star on top. Inside the tree's branches are several subtraction problems in white circles. To the right of the tree is a color key with six colored circles, each containing a number from 0 to 5. At the bottom of the tree is a snowman wearing a black top hat and a red and yellow striped scarf, and a blue gift box with a green ribbon.

Color key:

- 0: Yellow circle
- 1: Orange circle
- 2: Red circle
- 3: Purple circle
- 4: Blue circle
- 5: Pink circle

Subtraction problems on the tree:

- 4-1
- 5-3
- 3-2
- 5-2
- 5-0
- 4-4
- 4-2
- 3-3
- 4-3
- 5-1

Video sugerido:







- Restas: <https://youtu.be/kcam77nnkIY?si=12ULaPq4KtAvIJzq>


Tuesday December 12th, 2023

Homework

Print or draw on your English notebook, in the homework section, the following picture, cut and paste the letter "c" complete and trace the words, then color the objects (imprime o dibuja en tu cuaderno de inglés, en el apartado de tareas, la siguiente imagen, recorta y pega la letra "c" completa las palabras, después colorea los objetos).

Homework-Letter "c"

		up
	ar	
	ake	



Additional Resource:

- Song: "Letter c" - <https://www.youtube.com/watch?v=1dhzPuT6jm0>

Thursday December 14th, 2023

Homework

Print or draw on your English notebook, in the homework section, the following picture; circle the safe items and cross out the dangerous ones (imprime o dibuja en tu cuaderno de inglés, en el apartado de tareas, la siguiente imagen; circula los elementos seguros y tacha los peligrosos).



Additional Resource:

- Song: "Safe and Dangerous" - https://www.youtube.com/watch?v=5EnPKvUSUEs&list=RD5EnPKvUSUEs&start_radio=1