

Lunes 4 de diciembre del 2023
Bienestar y convivencia

TAREA: Copia la siguiente tabla en tu cuaderno, y registra con un emoji tus estados de ánimo.
APOYO:

Registro semanal de estados de ánimo

HORA-DÍA	LUNES	MARTES	MIÉRCOLES	JUEVES	VIERNES	SÁBADO	DOMINGO
Mañana							
Tarde							
Noche							

Martes 5 de diciembre del 2023
Español

TAREA: Contesta la página 196 y 197 del apartado de evaluación de tu Diario de Aprendizaje.
APOYO:

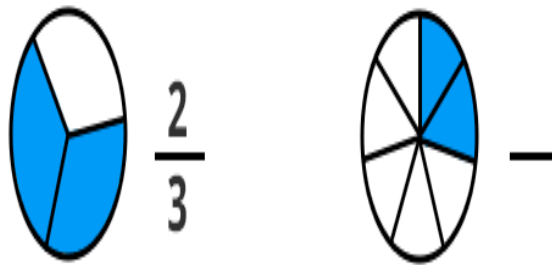


Un reglamento escolar mejora la convivencia durante las actividades que se desarrollen en la escuela. Además, señala obligaciones que contribuyen a que se protejan tus derechos. Por ejemplo, si guardas silencio mientras uno de tus compañeros participa en clase, estás cumpliendo con una norma, pero, a la vez, ayudas a que se cumpla tu derecho a expresar tus opiniones, así como a que todos te escuchen sin interrumpirte cuando seas tú quien participe.

Miércoles 6 de diciembre del 2023
Matemáticas

TAREA: Imprime y pega en tu cuaderno la actividad de las fracciones, escribe en la línea la fracción que se representa en el círculo.

APOYO Y EJEMPLO: <https://www.edufichas.com/wp-content/uploads/2019/05/fracciones-ejercicio-1.png> <-- Da click.



Jueves 7 de diciembre del 2023
Habilidades matemáticas

TAREA: Contesta los problemas razonados que se encuentran en la pág. 316 de tu Diario de Aprendizaje. Realiza las operaciones en una hoja cuadrículada.

APOYO:

<https://www.youtube.com/watch?v=tTGBwllw68>



<p>1. En un paso peatonal cruzan 2030 personas diariamente, pero en vacaciones lo cruzan solo 1 200 personas. ¿Cuántas personas menos cruzan por el paso peatonal en vacaciones? _____</p> <p>_____</p>	<p>2. La familia de Pablo tiene la regla de gastar máximo 21 L de agua cuando se bañan. Si la cisterna es de 450 L, ¿cuánta agua queda después, de la 1.ª, y 2.ª duchas? _____</p> <p>_____</p>
<p>3. El equipo de Ana ganó una bolsa con pelotas. Si a los compañeros de Ana les correspondían $\frac{3}{4}$ de las pelotas, ¿qué fracción de la bolsa le toca a Ana? _____</p> <p>_____</p>	<p>4. En una avenida se ubican señalamientos viales cada 95 m. ¿A qué distancia del primer señalamiento se encuentran, el segundo, tercero y cuarto? _____</p> <p>_____</p>
<p>5. En una biblioteca se prestan 285 libros cada día y se deben regresar 48 horas después. ¿Cuántos libros se prestarán en 7 días? _____</p> <p>_____</p>	<p>6. Juan esperó sin hacer ruido la consulta del médico, leyó una revista en $\frac{1}{5}$ de h y un libro en $\frac{3}{5}$ h. ¿Cuánto tiempo leyó en total? _____</p> <p>_____</p>

Viernes 8 de diciembre de 2023
Español

TAREA: Imprime y pega en tu cuaderno lo siguiente. Lee la lectura “Pueblos de Montaña” y contesta lo que se te pide.

APOYO: Verbos, sustantivos y adjetivos <https://www.youtube.com/watch?v=0ufyOCt50xM>

20 Pueblos de montaña

- Los oficios del campo.



RECUERDA LAS PALABRAS DESTACADAS.

En la **montaña** hace mucho frío durante el invierno. Los pueblos de montaña suelen ser **pequeños** y sus calles **empinadas** y estrechas.

Las casas tienen las paredes muy gruesas para proteger el interior del frío.

Los **tejadados** son inclinados: así la lluvia resbala mejor y, además, se acumula menos nieve.

Las **personas** que viven en los pueblos de montaña trabajan en la agricultura o en la ganadería, así como en la explotación de los bosques.

El agricultor **ara** la tierra, siembra, abona y recoge la cosecha.

El ganadero **cría** vacas, cerdos u ovejas. A veces, pastorea al aire libre; otras veces cuida sus animales en granjas y establos.

Otras personas trabajan en los bosques y se ocupan de **plantar** árboles nuevos y talar los árboles necesarios para obtener madera; también los podan, limpiándolos de hojas y ramas secas para evitar que se produzcan incendios.



1 Clasifica las palabras destacadas según sean verbos, sustantivos o adjetivos.

VERBOS

SUSTANTIVOS

ADJETIVOS

_____	_____	_____
_____	_____	_____
_____	_____	_____

2 Rodea en el texto los adjetivos que explican cómo son las paredes y los tejados de las casas de los pueblos de montaña.



3 Relaciona cada palabra con su significado.

explotar	Aprovechar el terreno para obtener ganancias.
talar	Remover la tierra para sembrarla.
arar	Cortar un árbol.

4 Relaciona cada personaje con los verbos que expresan las actividades que realizan. Para saber quién es quién, debes fijarte en la ilustración de la página anterior.

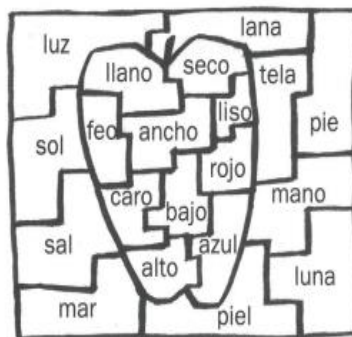
plantar sembrar podar

arar talar pastorear

cría

cuidar recoger


5 Colorea de rojo las casillas de los adjetivos y de verde las de los sustantivos y descubrirás un producto de la huerta.



Recuerda repasar diariamente las tablas de multiplicar.

Martes 5 de diciembre del 2023

Tarea: Colorea y pega sobre una cartulina blanca la siguiente imagen.
Recorta sólo por el contorno exterior, dejando el centro sin recortar.



Al finalizar sube la imagen a la plataforma de tareas de arte, y no olvides traerla a la siguiente clase.

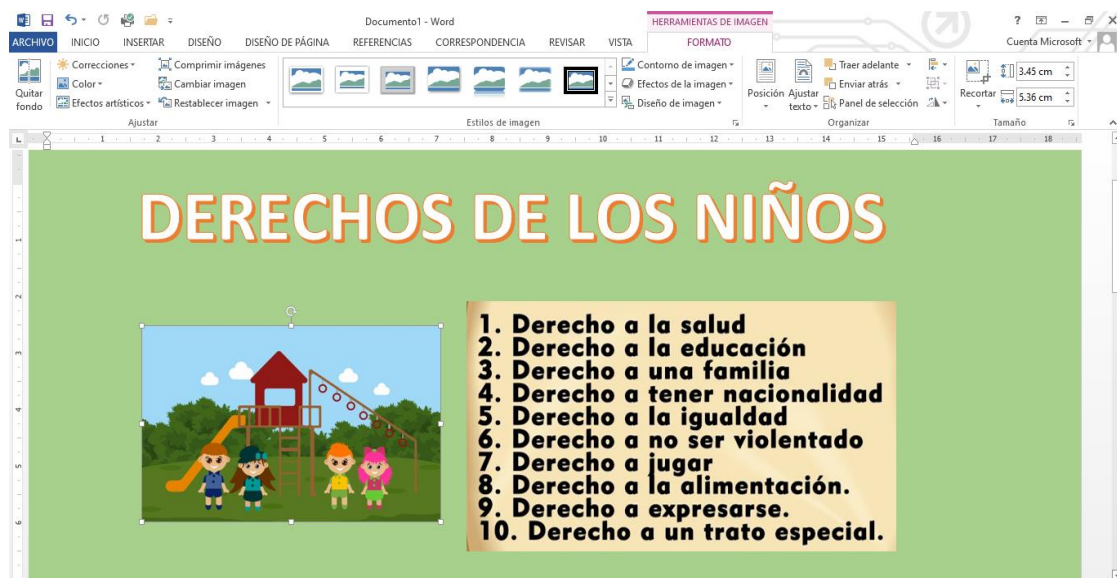


**3° PRIMARIA
COMPUTACIÓN**

Martes 5 de diciembre del 2023

Accede a Word y diseña un pequeño cartel Tema: Derechos de los niños.

Ejemplo



**3RD GRADE
ENGLISH**

Monday December 4th, 2023

Homework

Complete exercise 3 of page 169 of your Learning Log. Choose your favorite part of the story "Unexpected Help" (you can reread it on your Awesome Reader, pages 38-52) and create a dialogue for it using your imagination (en el ejercicio 3 de la página 169, imagina un diálogo o una conversación que pudo haber sucedido en tu parte favorita de la historia).

Tuesday December 5th, 2023

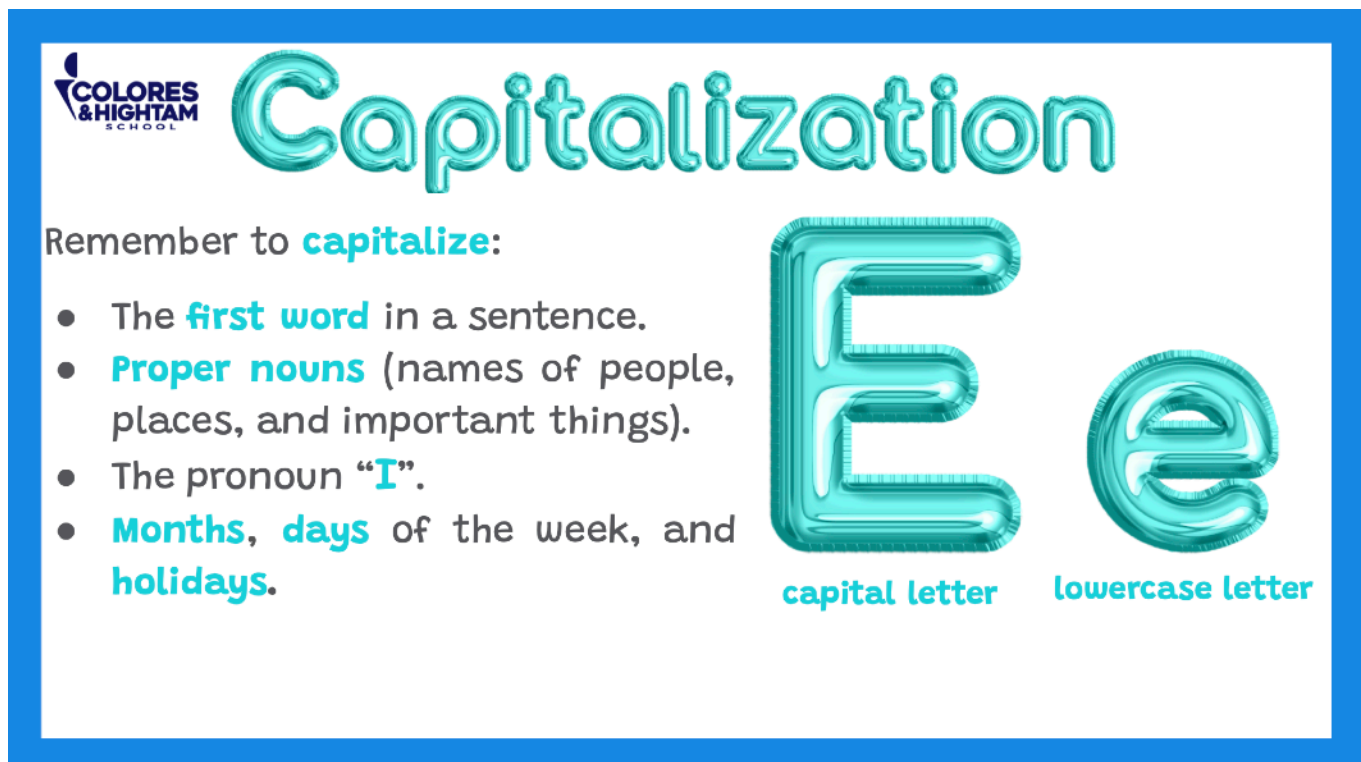
Homework


On exercise 2 of page 172, you will write down some ideas to write a text about your favorite animal (en este ejercicio, escribe algunas ideas para escribir un párrafo sobre tu animal favorito).

Wednesday December 6th, 2023

Homework



On exercise 3 of page 173, write your text with the ideas you wrote on page 172 (escribe tu párrafo con las ideas que escribiste en la página 172). Don't forget to use proper **capitalization**. Here is a reminder of what we have learned in class (aquí hay un recordatorio de lo que hemos aprendido en clase sobre el uso de las **mayúsculas**).



 **Capitalization**

Remember to **capitalize**:

- The **first word** in a sentence.
- **Proper nouns** (names of people, places, and important things).
- The pronoun "**I**".
- **Months, days** of the week, and **holidays**.

capital letter lowercase letter

Thursday December 7th, 2023

Homework

This is another step for your **project**. On page 177, write down what else you will need to create a costume of your favorite animal, and make a drawing of the design (en esta página continuaremos trabajando en nuestro proyecto; escribe qué te hace falta para hacer el disfraz de tu animal favorito, y haz un dibujo en el que diseñes tu disfraz).

Nota: Únicamente estamos trabajando en desarrollar tus ideas. ¡No te preocupes por el disfraz por el momento!

Friday December 8th, 2023

Homework

Answer exercises 3 and 4 of page 265 of your Learning Log (responde los ejercicios de la página 265).

Additional Resources

- Exercise 3 is about our **Wise Citizen** topic. You can re-read the information of page 258 (el ejercicio 3 es sobre el tema de Wise Citizen; puedes regresar y volver a leer si es necesario).
- Exercise 4 is about our **Curious Scientist** topic. You can re-read the information of page 260 (el ejercicio 4 es sobre Curious Scientist; puedes regresar y volver a leer si es necesario).