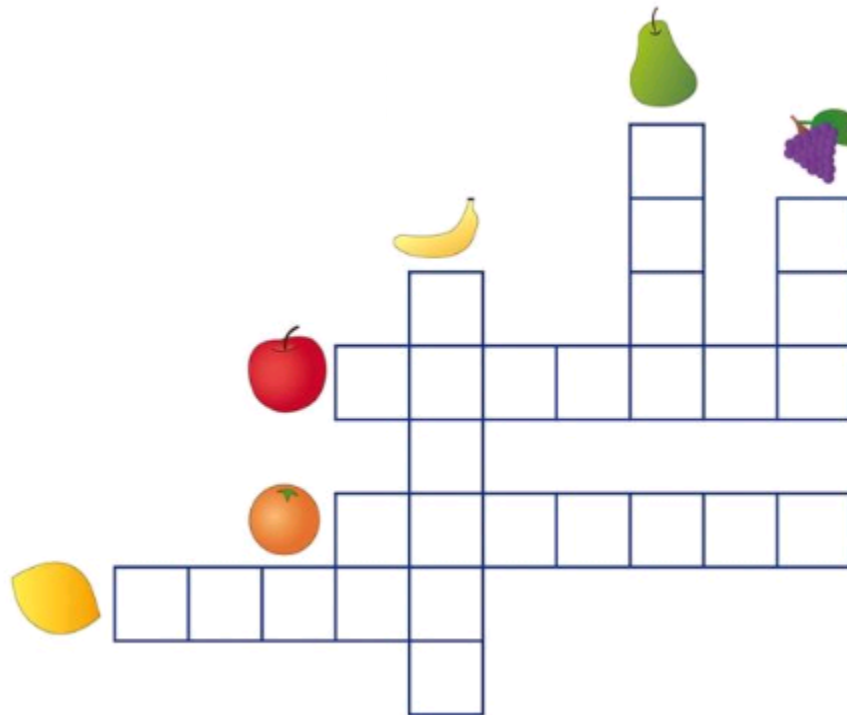


Español
Lunes 4 de diciembre de 2023

Tarea:

Imprimir o dibujar la actividad, trabaja en tu cuaderno en el apartado de tareas. Favor de escribir fecha y nombre en cada tarea.

Escribe el nombre de las imágenes para resolver el crucigrama



Video sugerido:

- Crucigramas; <https://youtu.be/1OJlb4nQdRY?si=1ho9LSEWkN9bRS5p>

Matemáticas
Lunes 4 de diciembre de 2023

Tarea:

Imprimir o dibujar la actividad, trabaja en tu cuaderno en el apartado de tareas. Favor de escribir fecha y nombre en cada tarea.

Resuelve las sumas y restas.

Observa con atención y responde.

¿Cuántos lápices hay en total?



¿Cuántas manzanas te quedan?



Ficha 1

¿Cuántos lápices te quedan?



¿Cuántas flores tienes en total?



Ficha 2

Video sugerido:

- Suma y resta: <https://youtu.be/2ly92z6WOqI>

Español
Miércoles 6 de diciembre de 2023

Tarea:

Imprimir o dibujar la actividad, trabaja en tu cuaderno en el apartado de tareas. Favor de escribir fecha y nombre en cada tarea.

Encuentra 4 verduras en la mini sopa de letras, colorea los cuadros de la silaba que encuentres.

Encuentra 4 VERDURAS

Mini sopa de letras

FA	RE	CE	BO	LLA
MO	LE	TRE	DE	SA
TO	CHU	ZA	BRO	LI
MA	GA	VI	CO	ME
TE	XO	WE	LI	PO



Video sugerido:


- Sopa de letras: <https://youtu.be/3oN-keqb0T4?si=t1LL6wcM2rtK2he6>









Matemáticas
Miércoles 6 de diciembre de 2023


Tarea:

Imprimir o dibujar la actividad, trabaja en tu cuaderno en el apartado de tareas. Favor de escribir fecha y nombre en cada tarea.

Resuelve las sumas y colorea la imagen según el color que indique el número.

 ¿Sumamos y coloreamos?

$4 + 3 = 7$		$5 + 4 =$	
$4 + 1 =$		$4 + 2 =$	
$1 + 1 =$		$2 + 2 =$	
$5 + 3 =$		$5 + 5 =$	



Video sugerido:

- Sumas: <https://youtu.be/w1aLNQJjaog>

Tarea Artes
1°, 2° y 3° de Preescolar
7 de diciembre 2023


Tarea:

Imprime y colorea la imagen de la siguiente hoja, pide ayuda para recortar el círculo y la cabeza del reno, ya recortada dobla el círculo por la mitad y pega la cabeza del reno por el frente, muévelo de un lado y observa cómo se balancea.

Al finalizar pide que suban una imagen de tu trabajo pintado y recortado a la plataforma de artes.

Ejemplo:






**PREE 3
HOMEWORK**

Tuesday December 5th, 2023

Homework

Print or draw on your English notebook, in the homework section, the following picture and circle all the letter "c" that you can see (imprime o dibuja en tu cuaderno de inglés, en el apartado de tareas, la siguiente imagen y circula todas las letras "c" que puedas ver).

Homework-Letter "c"



C Y P A U l w C m n
x k N L D a c n E z R
C R f c o H W j a j
q d B a Y C f A i k C
e b c g M L J q v i Q

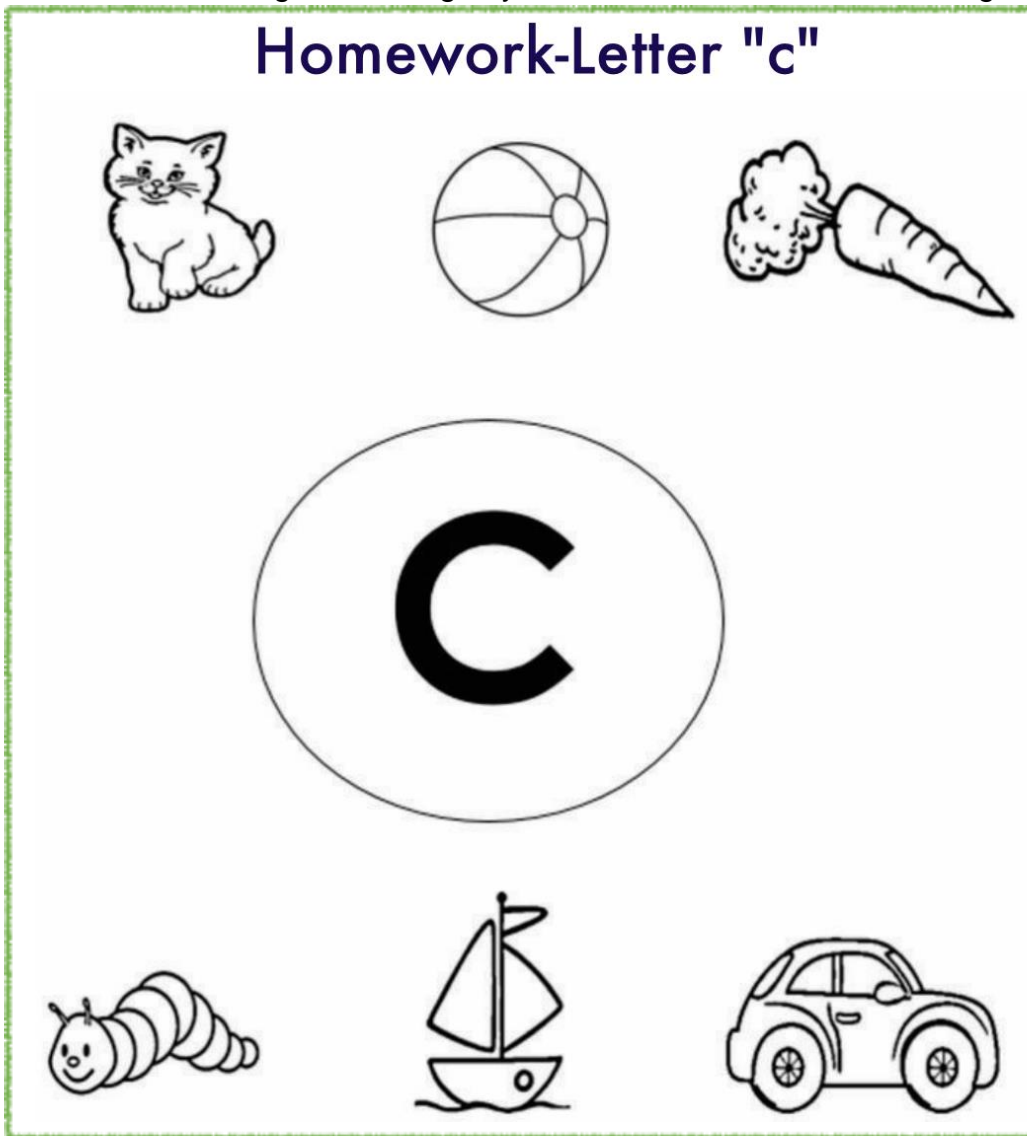
Additional Resource:

- Song: "Letter c" - <https://www.youtube.com/watch?v=1dhzPuT6jm0>

Thursday December 7th, 2023

Homework

Print or draw on your English notebook, in the homework section, the following picture and match the letter "c" with the images (imprime o dibuja en tu cuaderno de inglés, en el apartado de tareas, la siguiente imagen y relaciona la letra "c" con las imágenes).



Additional Resource:

- Song: "Letter c" - <https://www.youtube.com/watch?v=1dhzPuT6jm0>