

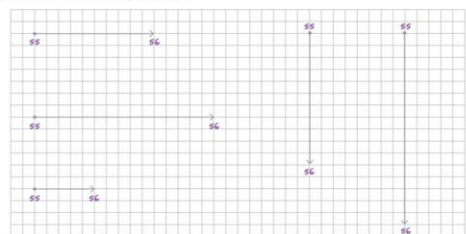
**Lunes 27 de noviembre del 2023
Matemáticas**

TAREA: Realiza del diario de aprendizaje páginas 120 y 121, del tema **“Fracciones y decimales en la recta”**, en donde tendrás que ubicar números en las diferentes rectas que te muestra.


Ejercitación

Fracciones y decimales en la recta

1 Ubica el número 55.5 en las siguientes rectas.




2 Marca los décimos entre cada número natural y escribe los números decimales donde se ubican las estrellas rojas.



Ordena fracciones simples y números decimales en la recta numérica.

120

3 Observa los puntos azul y verde que se ubican en la recta y responde. Revisa el ejemplo.




$A = 5.6$ $B = 5.10$

$A = 5.7$ vs $B = 5.1$

$A = 5.7$ vs $B = 1$

4 Relaciona los números de la columna izquierda con las rectas de la derecha.



Matemáticas

121

NOTA: Traer 3 hojas tamaño carta de los colores que prefieras para el día 28 de noviembre.



Martes 28 de noviembre del 2023
Habilidades intelectuales

TAREA: Realiza del diario de aprendizaje las siguientes páginas: 360 y 361, en donde pondrás en práctica la discriminación verbal.

APOYO: <https://youtu.be/bqDEI3Hs55c?si=g3adLNnCYZr2Z5lx>

Discriminación verbal

Antes de ir a dormir Román y su abuelo jugaron a resolver unos retos. A Román le tocó descubrir palabras ocultas. ¡Ayúdalo!

6 Observa cada grupo de letras y descubre la palabra oculta.


e b f	_____
f a g	_____
m c h a l	_____
ó j a b i r u	_____



7 Lee las adivinanzas y respóndelas.

¿Qué es algo y nada a la vez?

Soy de color verde y me gusta saltar. Vivo en una charca y cuando me aborre, me pongo a crear, ¿quién soy?



Valora la importancia de identificar elementos comunes entre objetos o situaciones.


360

Entreno mi mente


Aplico

8 Cierra los ojos y escribe tres sonidos que escuches.
• Luego, dibuja el objeto o el ser vivo que emite esos sonidos.

1 _____
2 _____
3 _____



9 Escribe un objeto que pueda sustituir a los siguientes.





Habilidades intelectuales

361

TAREA: Transcribe la siguiente lectura en tu cuaderno de español rayas, trata de hacer tu mejor esfuerzo en la letra y recuerda marcar las mayúsculas, acentos, signos de puntuación con tu color rojo.
Terminando la lectura, transcribe las preguntas con solo la respuesta correcta.

Da tu mejor esfuerzo, tendrás un instintivo en clase

LAS HORMIGAS

Las hormigas son insectos muy pequeños, pero a pesar de su tamaño, son fuertes, listas y muy trabajadoras.

Ellas viven en los hormigueros, verdaderas ciudades que construyen bajo la tierra.

Cada hormiga cumple allí una función: por un lado está la reina, además existen las hormigas centinelas, que cumplen la función de vigilar las entradas al hormiguero; las hormigas constructoras, que son las que cavan los túneles donde vive toda la comunidad, y finalmente, las hormigas obreras, que transportan y almacenan los alimentos.

Las hormigas, por esto y muchas otras cosas, son consideradas unos insectos muy organizados.



1. El texto "La vida de las hormigas" fue escrito para:

- A. Ofrecer un consejo.
- B. Dar instrucciones.
- C. Entregar información.
- D. Cuidar la naturaleza.

2. En el texto, la expresión, "muy pequeños", se puede reemplazar por:

- A. Escasos.
- B. Diminutos.
- C. Delgados.
- D. Cortos.

3. La palabra "trabajadoras", se usa en el texto para:

- A. Señalar una cualidad de las hormigas.
- B. Indicar una acción de las obreras.
- C. Nombrar a los insectos organizados.
- D. Mostrar la actividad en los hormigueros.

Jueves 30 de noviembre del 2023
Habilidades del pensamiento

TAREA: Realiza del diario de aprendizaje las páginas: 306 y 307, en la actividad 11 dice que expliques a un compañero el significado de las frases que te muestran, en este caso se las explicarás a alguien de tu familia.

Conecta ideas

¿Qué es divertirse aprendiendo?

Tu estado emocional influye en cómo te enfrentas a las cosas.

Tener un estado de ánimo positivo y querer divertirse mientras aprendes, te ayuda a estar preparado para afrontar bien lo que harás.

Cuando tienes una disposición positiva, captas mejor todo lo que pasa a tu alrededor. Divertirse aprendiendo no es solo reír o jugar; también puedes notar que te diviertes cuando tienes mucho interés en prestar atención, cuando haces una tarea con mucha dedicación y cariño, o cuando te sientes orgulloso y satisfecho de lo que eres capaz de hacer.





Comprende que las emociones pueden influir en la forma de aprender.

306

10 Observa los dibujos de la página anterior y responde.
¿Crees que los niños disfrutaban mientras aprenden? Explica por qué.

11 Analiza las siguientes frases y explica su significado a un compañero.

"Quien es optimista irradia optimismo y vuelve a otros optimistas".
(Anónimo)



"Cuando el trabajo es un placer, la vida es una maravilla!
Cuando el trabajo es un deber, la vida es una esclavitud".
(Máximo Gorki)

"El buen humor es una de las mejores prendas de vestir que uno puede llevar en la sociedad".
(William Shakespeare)

• Escribe una frase que exprese tu forma de pensar.

• Haz un letrero con ella y pégalo donde lo veas seguido para inspirarte.

12 Comenta con un compañero si notas que el buen ánimo influye al aprender.

Habilidades del pensamiento

307

TAREA: Realiza las siguientes multiplicaciones en tu cuaderno de matemáticas.
Recuerda que tienes las tablas del 2 al 9 en tu cuaderno, puedes usarlo de apoyo.

APOYO: Cuaderno de trabajo

$\begin{array}{r} \times 583 \\ \underline{37} \end{array}$	$\begin{array}{r} \times 268 \\ \underline{61} \end{array}$	$\begin{array}{r} \times 182 \\ \underline{49} \end{array}$
$\begin{array}{r} \times 125 \\ \underline{39} \end{array}$	$\begin{array}{r} \times 382 \\ \underline{38} \end{array}$	$\begin{array}{r} \times 275 \\ \underline{48} \end{array}$
$\begin{array}{r} \times 752 \\ \underline{27} \end{array}$	$\begin{array}{r} \times 927 \\ \underline{19} \end{array}$	$\begin{array}{r} \times 427 \\ \underline{89} \end{array}$

**ARTES
4° PRIMARIA**

Martes 28 de noviembre del 2023

Observa el siguiente video <https://youtu.be/VqviY7njdH4?feature=shared> y practica la rítmica, anota en tu cuaderno la pantalla que aparece en el segundo 00:18, para la siguiente semana deberás traer uno de los instrumentos que vienen ahí (triángulo, pandero, maraca, claves o cascabeles), recuerda que pueden ser hechos por ti, no necesariamente tiene que ser comprados.

Sube una imagen de tu trabajo terminado a la plataforma de tareas de arte.

**4° PRIMARIA
COMPUTACIÓN**

Martes 28 de noviembre del 2023

Diseña una tarjeta de cumpleaños en Word.

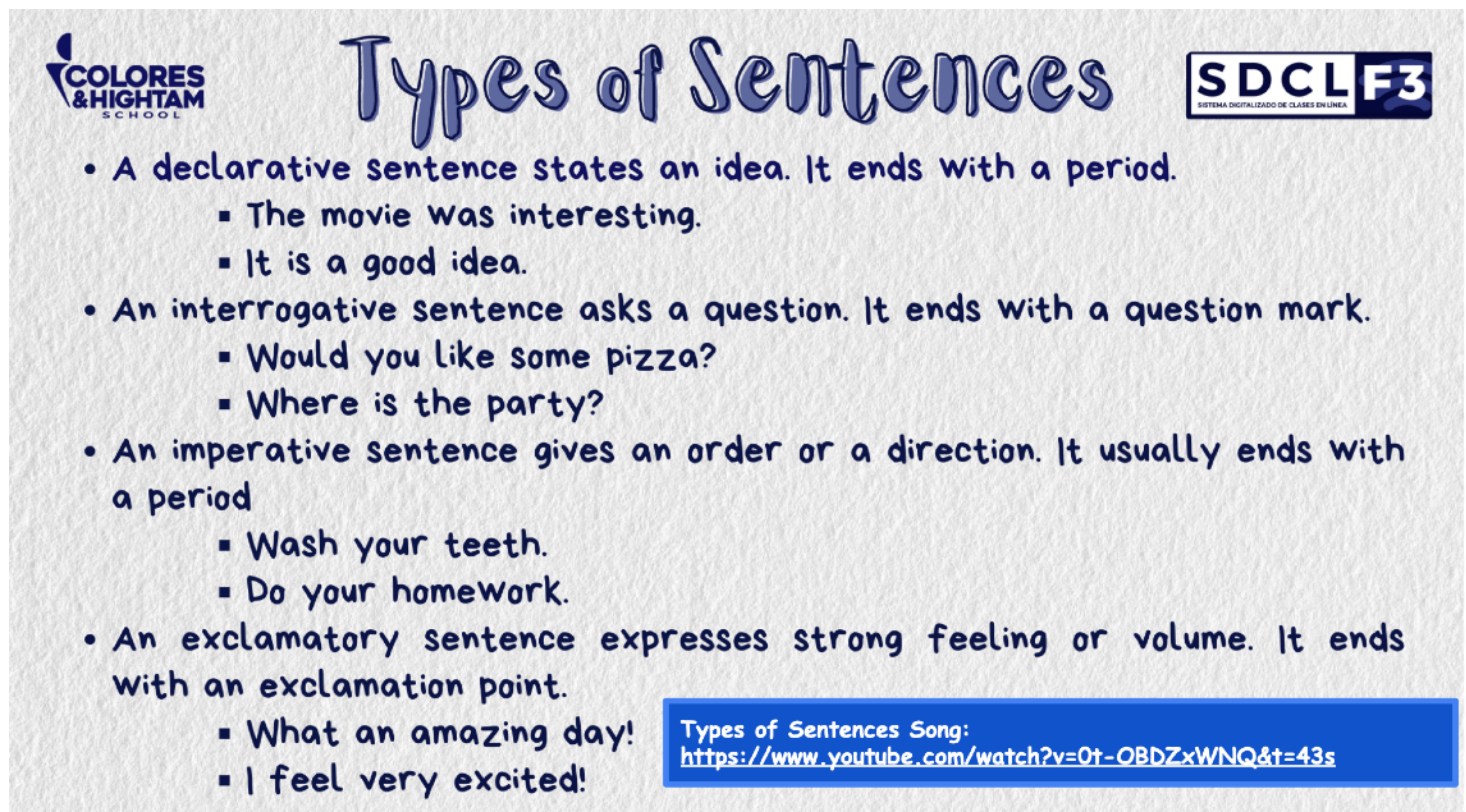
Monday November 27th, 2023

Homework

Complete exercise 4 of page 149 of your Learning Log. Write one sentence of each type. Remember what we learned in the classroom about the types of sentences. Don't forget to use proper capitalization and punctuation marks.

Additional Resources:

- Here are some examples, but you must write your own.



COLORES & HIGHTAM SCHOOL **Types of Sentences** **SDCL F3**
SISTEMA DIGITALIZADO DE CLASES EN LINEA

- A declarative sentence states an idea. It ends with a period.
 - The movie was interesting.
 - It is a good idea.
- An interrogative sentence asks a question. It ends with a question mark.
 - Would you like some pizza?
 - Where is the party?
- An imperative sentence gives an order or a direction. It usually ends with a period.
 - Wash your teeth.
 - Do your homework.
- An exclamatory sentence expresses strong feeling or volume. It ends with an exclamation point.
 - What an amazing day!
 - I feel very excited!

Types of Sentences Song:
<https://www.youtube.com/watch?v=0t-OBDZxWNQ&t=43s>

Tuesday November 28th, 2023

Homework

Complete exercise 3 of page 151 of your Learning Log, using the **simple past form** of the verbs shown.

Wednesday November 29th, 2023

Homework

Answer exercises 1 and 2 of page 156, with information from the text “Traveling to the Wildest Places”. To **summarize** means “**resumir**”.

Additional Resources

- If you need to, you can reread “Traveling to the Wildest Places” on your Awesome Reader, pages 51-66.

Thursday November 30th, 2023

Homework

Complete exercise 3 of page 157 of your Learning Log; then, complete exercise 4 of the same page, with the words you selected from exercise 3 (you must define them; debes definir esas palabras que subrayaste).

Friday December 1st, 2023

Homework

Complete exercise 2 of page 158 of your Learning Log.