

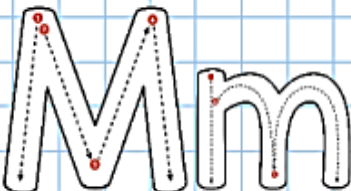

**Español**  
**Lunes 13 de noviembre de 2023**

**Tarea:**






Imprimir o dibujar la actividad, trabaja en tu cuaderno en el apartado de tareas. Favor de escribir fecha y nombre en cada tarea.

Remarca con rojo la **M** mayúscula y azul la **m** minúscula, une la consonante con las vocales y forma las sílabas: ma, me, mí, mo, mu, completa las palabras con la sílaba que le falta.

Escribe la sílaba que se forma al unir la "m" con cada vocal y completa las palabras.

a       e       i       o       u

no       dalla       mo       sca       ñeca

Matemáticas  
Lunes 13 de noviembre de 2023

Tarea:

Imprimir o dibujar la actividad, trabaja en tu cuaderno en el apartado de tareas. Favor de escribir fecha y nombre en cada tarea.

Identifica la figura geométrica que tiene cada niño y colorea la imagen que tiene la misma forma de la figura geométrica.

Identifica la figura de cada niño y colorea las imágenes con la misma forma.


**Español**  
**Miércoles 15 de noviembre de 2023**

**Tarea:**

Imprimir o dibujar la actividad, trabaja en tu cuaderno en el apartado de tareas. Favor de escribir fecha y nombre en cada tarea.

Remarca con rojo la **L** mayúscula y azul la **l**, minúscula, une la consonante con las vocales y forma las sílabas: la, le, li, lo, lu, completa las palabras con la sílaba que le falta.

Escribe la sílaba que se forma al unir la "l" con cada vocal y completa las palabras.

a    
 e    
 i    
 o    
 u

piz    
 ón    
 bélula    
 bo    
 na

**Matemáticas**  
**Miércoles 15 de noviembre de 2023**

**Tarea:**

Imprimir o dibujar la actividad, trabaja en tu cuaderno en el apartado de tareas. Favor de escribir fecha y nombre en cada tarea.

Colorea cada imagen siguiendo el código de color correspondiente al número.

Colorea la imagen siguiendo el código de colores correspondiente.

11  
12  
13  
14  
15  
16




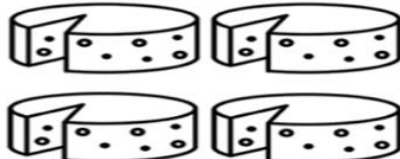


**PREE 2**  
**ENGLISH**

**Tuesday November 14th, 2023**

**Homework**

Print or draw on your English notebook, in the homework section, the following picture; trace the correct numbers and color the pictures (imprime o dibuja en tu cuaderno de inglés, en el apartado de tareas, la siguiente imagen; traza el número correcto para cada imagen y colorea).

### Homework - Numbers







	<p>5</p> <p>6</p>		<p>8</p> <p>9</p>
	<p>6</p> <p>7</p>		<p>4</p> <p>5</p>
	<p>2</p> <p>3</p>		<p>7</p> <p>8</p>

Thursday November 16th, 2023

**Homework**

Print or draw on your English notebook, in the homework section, the following picture; circle the correct preposition and color the pictures (imprime o dibuja en tu cuaderno de inglés, en el apartado de tareas, la siguiente imagen, circula la preposición correcta y colorea: in = dentro, on = sobre, under = debajo).

**Homework - In, On, Under**

 <p style="text-align: right;"><b>IN</b> <b>ON</b> <b>UNDER</b></p>	 <p style="text-align: right;"><b>IN</b> <b>ON</b> <b>UNDER</b></p>
 <p style="text-align: right;"><b>IN</b> <b>ON</b> <b>UNDER</b></p>	 <p style="text-align: right;"><b>IN</b> <b>ON</b> <b>UNDER</b></p>
 <p style="text-align: right;"><b>IN</b> <b>ON</b> <b>UNDER</b></p>	 <p style="text-align: right;"><b>IN</b> <b>ON</b> <b>UNDER</b></p>