














Matemáticas
Lunes 13 de noviembre del 2023

Tarea:

Colorea y pega las manzanas donde corresponda para completar la serie del 1 al 3. Recuerda nombrar los números a la hora de realizar tu tarea.

Nota: Imprime y pega la actividad en tu cuaderno en el apartado de tareas matemáticas. En caso de no poder imprimir, pueden dibujar las imágenes para realizar la actividad.

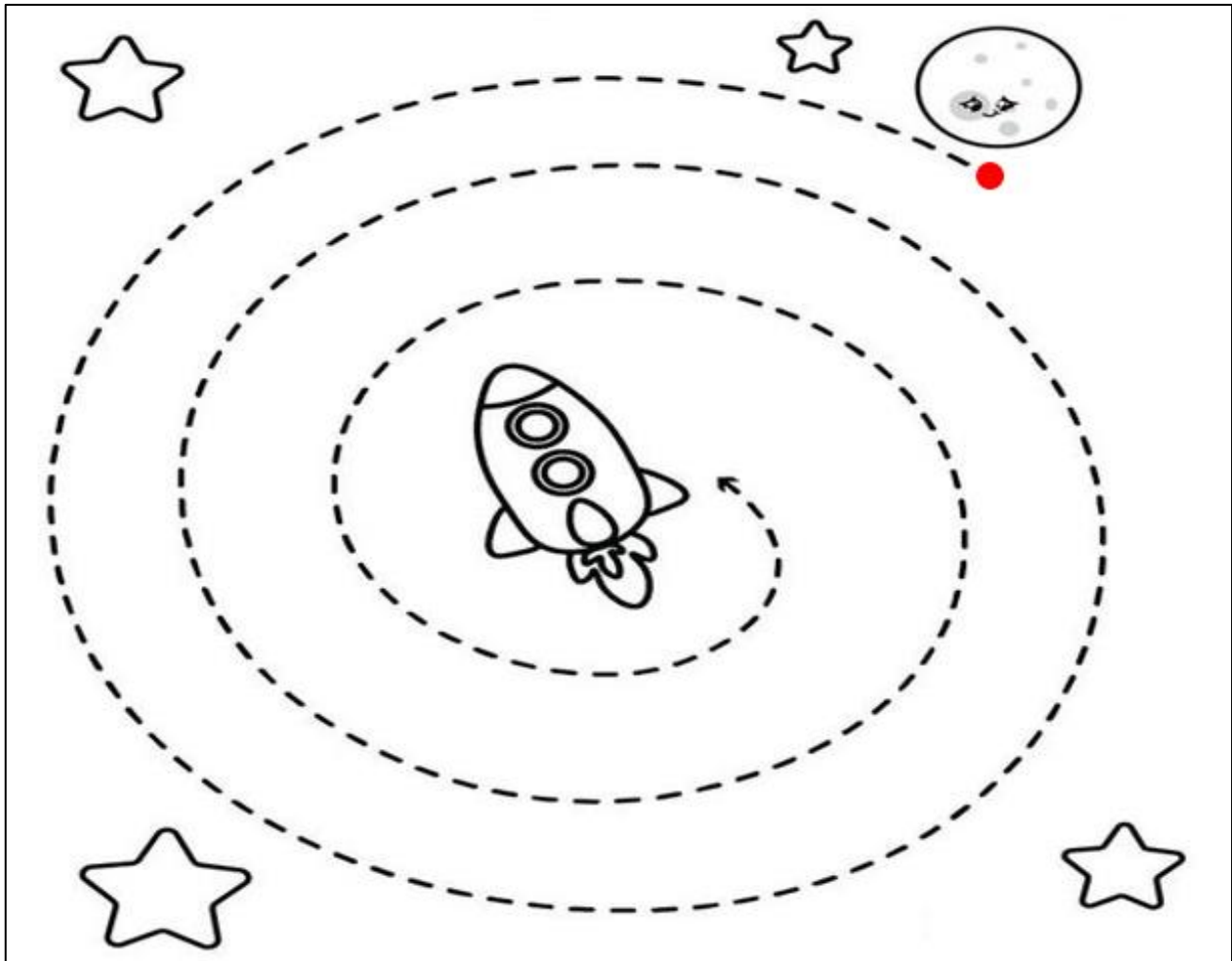
			
---	---	--	---

Escritura
Lunes 13 de noviembre del 2023

Tarea:

Colorea las imágenes y realiza el trazo de 3 colores diferentes.

Nota: Imprime y pega la actividad en tu cuaderno en el apartado de tareas español. En caso de no poder imprimir, pueden dibujar las imágenes para realizar la actividad.















Matemáticas
Miércoles 15 de noviembre del 2023

Tarea:

Traza los números de diferentes colores y colorea la cantidad de animales que te indica en cada caso.

Nota: Imprime y pega la actividad en tu cuaderno en el apartado de tareas matemáticas. En caso de no poder imprimir, pueden dibujar las imágenes para realizar la actividad.

1				
2				
3				

Matemáticas
Miércoles 15 de noviembre del 2023

Tarea:

Colorea, cuenta y relaciona los regalos con el número correcto. Traza los números de diferente color.

Nota: Imprime y pega la actividad en tu cuaderno en el apartado de tareas matemáticas. En caso de no poder imprimir, pueden dibujar las imágenes para realizar la actividad.



The activity box contains six gift boxes, each enclosed in a dashed line for cutting. The first row has three gift boxes, the second row has two, and the third row has one. To the right of the gift boxes are the numbers 1, 2, and 3, each with a red dot at the starting point for tracing.

**PREE 1
ENGLISH**

Tuesday November 14th, 2023

Homework

Print or draw on your English notebook, in the homework section, the following picture, and match the body parts (imprime o dibuja en tu cuaderno de inglés, en el apartado de tareas, la siguiente imagen, y une las partes del cuerpo).

Homework - Body Parts

The image shows a central cartoon boy with brown hair, a red t-shirt, and blue shorts. He is smiling and has his arms outstretched. Surrounding him are ten circular icons, each containing a different body part: a face, a foot, a thumb, a knee, a pair of eyes, a mouth, an ear, a leg, a hand, and a head with hair.

Homework

Print or draw on your English notebook, in the homework section, the following picture, and match the emotions (imprime o dibuja en tu cuaderno de inglés, en el apartado de tareas, la siguiente imagen, y une las emociones).

