

**4° PRIMARIA  
ESPAÑOL**

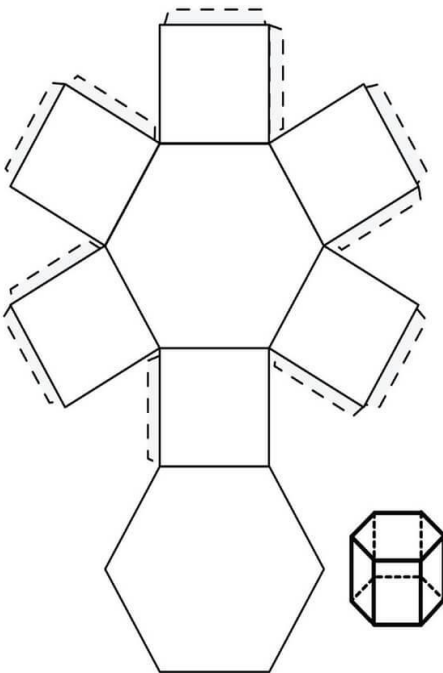
**Lunes 23 de octubre del 2023  
Matemáticas**

**TAREA:** Elaborarás una maqueta con los siguientes cuerpos geométricos, mismos que deberás de imprimir para que realizarla, deberás colorear y armar, recuerda seguir y pegar de donde están las pestañas de cada cuerpo geométrico, los pegarás sobre un cascarón de huevo y colocarás el nombre de cada cuerpo geométrico realizado, los traerás de forma física el día **Lunes 30 de octubre, esta maqueta tendrá un valor de 1 punto extra en la asignatura de matemáticas. ¡Tú puedes usar tu destreza y creatividad!**

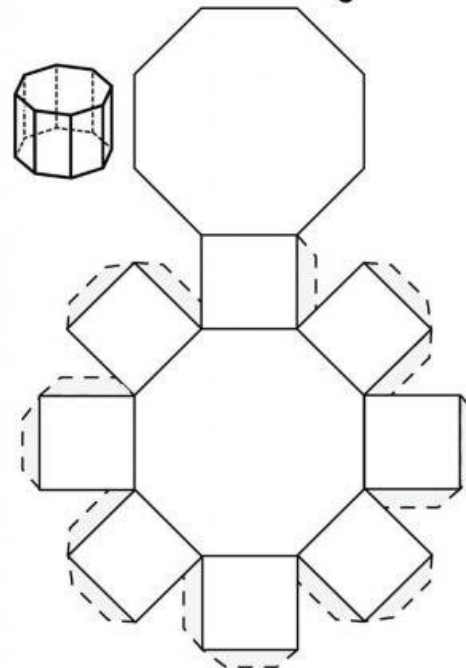
**APOYO:**



**Prisma hexagonal**



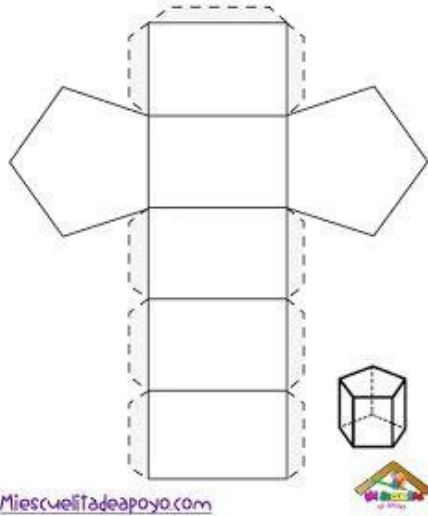
**Prisma octagonal**



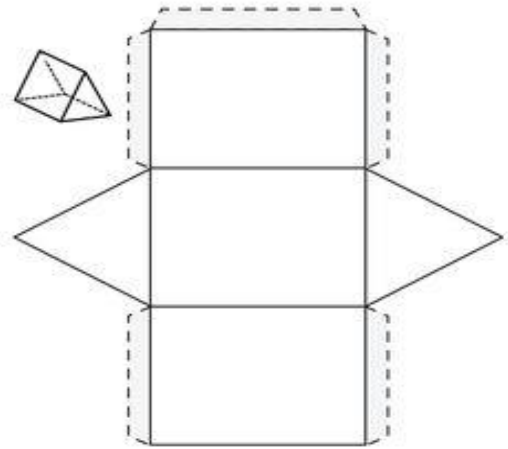
Martes 24 de octubre del 2023  
Matemáticas

**TAREA:** Iremos haciendo por día nuestra maqueta, este día haremos el prisma pentagonal, el prisma triangular y la pirámide triangular, recuerda ir tomando foto de tu avance y subir tus fotos por día.

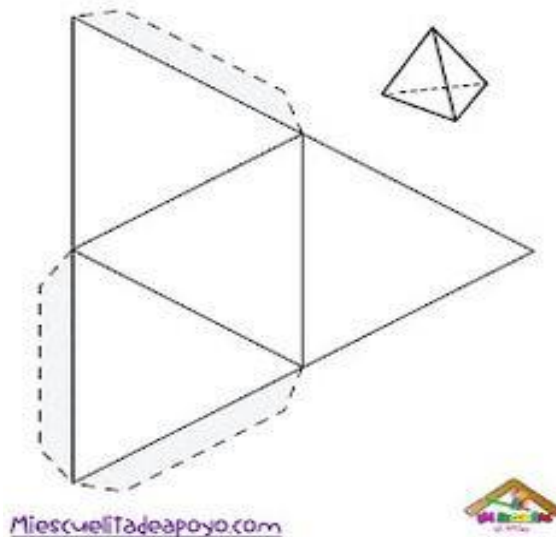
Prisma pentagonal



Prisma triangular



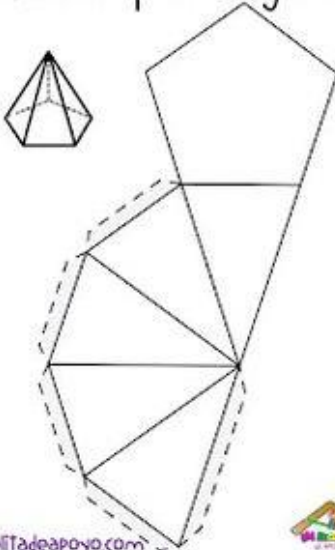
Pirámide triangular



Miércoles 25 de octubre del 2023  
Matemáticas

**TAREA:** Hoy toca realizar la pirámide pentagonal, el cilindro y la pirámide cuadrangular, recuerda mandar tu avance como evidencia.

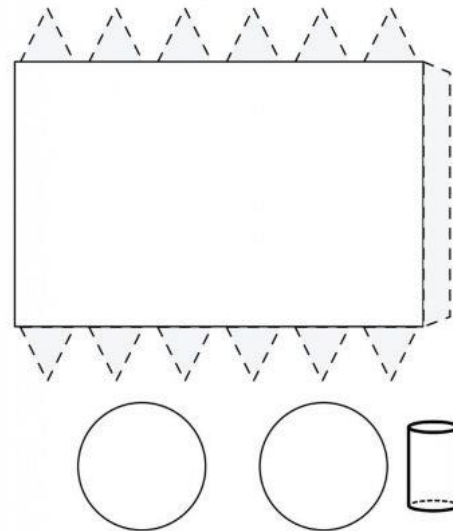
Pirámide pentagonal



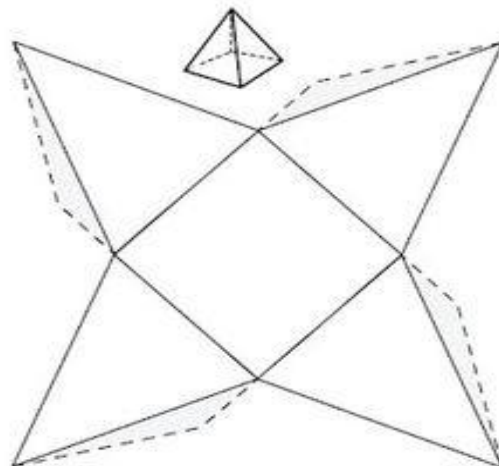
MiescuelliTadeapoyo.com



Cilindro

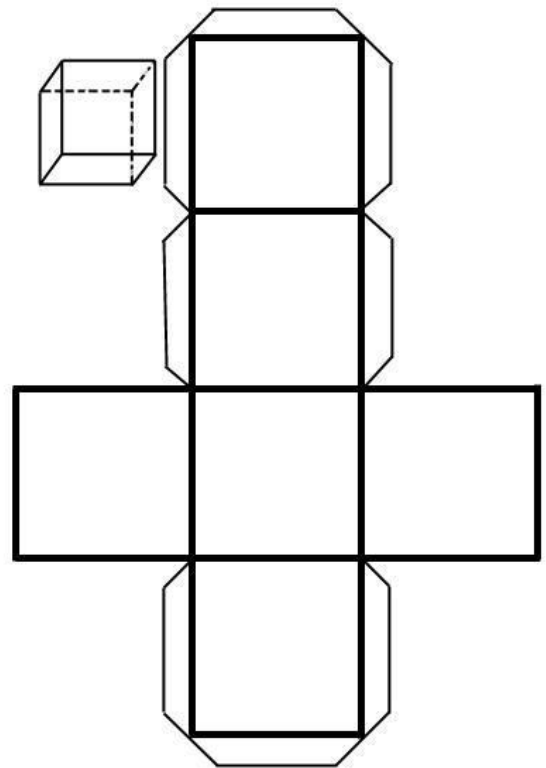
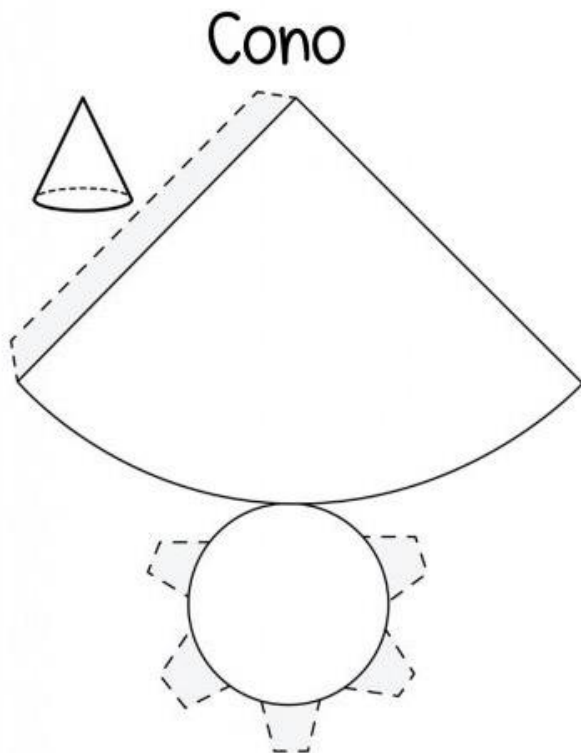


Pirámide cuadrangular



Jueves 26 de octubre del 2023  
Matemáticas

**TAREA:** Por último realizaremos el cono y el cubo, con estos cuerpos geométricos finalizamos nuestra maqueta, mandarás una foto final de tu trabajo realizado.



:

**NOTA:** Recuerda llevar tu maqueta en físico el día lunes 30 de octubre del 2023.

**ARTES  
4° PRIMARIA**

**Martes 24 de octubre del 2023**

**Tarea:**

Elaboración de papel picado.

Debes adquirir una hoja de papel de china de un color llamativo, dobla esta hoja en 4 partes y con mucho cuidado irás haciendo recortes con las tijeras, al final separa cada 1 de las 4 secciones en que doblaste la hoja y pégalas en un cordón.

Envía una captura como evidencia de tarea.

## 4° PRIMARIA COMPUTACIÓN

Martes 24 de octubre del 2023

En tu cuaderno copia y contesta las siguientes preguntas.

1. ¿Qué pestaña contiene las transiciones?
2. ¿Cómo sabemos que una diapositiva tiene transición?
3. ¿Qué vista usamos para ver las transiciones?

Envía una captura como evidencia de tarea

**4TH GRADE  
HOMEWORK**

**Monday October 23rd, 2023**

**Homework**

In your notebook, write a summary about what the United Nations is, and add a drawing that represents it (escribe un resumen sobre lo que son las Naciones Unidas y agrega un dibujo).

**Additional Resources**

- You can find information here: <https://kids.britannica.com/kids/article/United-Nations/353885>

**Tuesday October 24th, 2023**

**Homework**

Research 8 words with their synonym and write 8 sentences with them on your notebook (investiga 8 palabras con su sinónimo y escribe 8 oraciones con ellas en tu cuaderno).

**Wednesday October 25th, 2023**

**Homework**

Complete exercise 3 of page 125 of your Learning Log; write a description of the places that we have talked about in class about important buildings (edificios) in Mexico City.

**Thursday October 26th, 2023**

**Homework**

**Creative Artist** - On exercise 3 of page 251 of your Learning Log, draw your favorite animal and decorate it by pasting magazine cutouts, wrappers or other scraps of paper.

**Additional Resources**

**Friday October 27th, 2023**

You have no homework today, enjoy the weekend with your family.