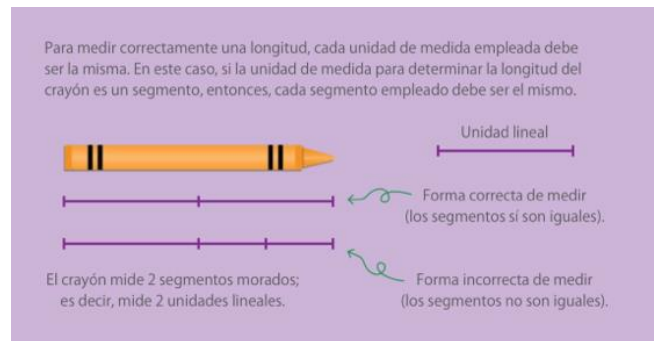


2° PRIMARIA ESPAÑOL

Lunes 16 de octubre del 2023
Matemáticas

TAREA: Realiza de tu diario de aprendizaje la página 122 del tema **“Segmentos de medición”** y responde lo que se te pide.

APOYO:



Martes 17 de octubre del 2023
Lengua materna

TAREA: Realiza las páginas 76 y 77 de tu diario de aprendizaje del tema **“Elegir y recomendar libros”**, en la página 77 ejercicio 14 utilizarás los **recortables 1 que vienen al final de tu diario** en donde te pide ordenar los libros alfabéticamente.

APOYO: <https://youtu.be/9ufWAtwf1yk?si=UT4COIAYgb0MPmxe>

Miércoles 18 de octubre del 2023
Bienestar y convivencia

TAREA: En una hoja blanca realiza un dibujo sobre lo que para ti significa ser **JUSTO**, coloréalo y pégalo en tu cuaderno de rayas poniéndole el nombre de la materia.

Te invito a ver el siguiente video **“Ser justo”**

APOYO: https://youtu.be/aF2abkT0_vg?si=wkkUy9NmhTc1rrFq



Jueves 19 de octubre del 2023
Matemáticas

TAREA: Anota en tu cuaderno de matemáticas la siguiente información del recuerdo morado, pondrás como título **“Las Grecas”** y tratarás de hacer tu mejor esfuerzo en tu letra y ubicación.

Las grecas son franjas compuestas por formas que se repiten, puede ser una línea o varias o tener figuras geométricas, flores o algún otro motivo; por ejemplo:




Los mosaicos son recubrimientos de un plano hechos con pequeñas piezas que no se superponen ni dejan huecos entre ellas. Existen muchas formas de obtener un mosaico. Los más sencillos se forman con figuras geométricas, como cuadrados, triángulos o hexágonos, pero también se forman mosaicos combinando varios tipos de figuras.



Imprime la siguiente actividad y pega en tu cuaderno, vamos a completar la greca utilizando tu lápiz para completar y los mismos colores. Recuerda lo visto en clase

Completa las siguientes líneas de grecas:



edufichas.com

Viernes 20 de octubre del 2023
Matemáticas




TAREA: Realiza de tu diario de aprendizaje las páginas 132 y 133 del tema **“El registro de datos”**


APOYO:


Otra manera de representar información es con una gráfica de pictogramas. Los pictogramas son dibujos que representan objetos y al usarlos en una gráfica es fácil analizar los resultados obtenidos de una pregunta o una observación.

Para construir una gráfica con pictogramas, se coloca una raya vertical y una horizontal. Luego, por cada respuesta, se coloca un pictograma de abajo hacia arriba.

Por ejemplo, en la tabla y en la gráfica se muestran los deportes favoritos de algunos alumnos.

Deporte favorito	Frecuencia
	4
	2
	3



La frecuencia de  es 3, así que debe aparecer 3 veces en la gráfica.

**ARTES
2° PRIMARIA**

Martes 17 de octubre de 2023

Tarea:

Escucha la siguiente melodía.

[TRES NOTAS: \(flauta, violín, oboe...\) \(partitura con playback\) https://youtu.be/xXIKU9gwhX0](https://youtu.be/xXIKU9gwhX0)

Anota en tu cuaderno el primer pentagrama con el nombre de las notas e intenta cantar las notas al ritmo que va la melodía en el video.

Al finalizar toma una imagen y sube tu trabajo a la plataforma de tareas de arte.

2° PRIMARIA COMPUTACIÓN

Martes 17 de octubre del 2023

Copia el siguiente apunte en tu cuaderno

Agregar un estilo a una imagen

1. Haga clic en la imagen
2. Luego en la pestaña Formato de imagen
3. En Estilos de imagen
4. Selecciona un estilo

Ejemplos de estilos de imagen

Marco sencillo blanco

Soporte metálico

Soporte doble negro

Envía una captura como evidencia de tarea

**2ND GRADE
ENGLISH**

Monday October 17th, 2023

Homework

In your notebook, draw one family member or friend, and describe them (en tu cuaderno haz un dibujo de una persona de tu familia o amigo, y descríbelos).

Additional Resources


- Look at the example:



Tuesday October 17th, 2023

Homework

Let's practice describing people. Click on the following link, write your name, and play. Send a screenshot to LMS. You can play as many times as you want: <https://wordwall.net/play/2111/756/9396> (abre la siguiente liga, escribe tu nombre, y juega; envía una captura y juega tantas veces como quieras).






Wednesday October 18th, 2023

Homework

Print and paste or copy the following worksheet on your notebook and complete it by representing the quantities in the corresponding space (imprime y pega o copia la siguiente hoja de trabajo en tu cuaderno y complétala representando las cantidades en el espacio correspondiente).

2nd Grade - Smart Mathematician
Place Value Homework

1	138	Hundreds	Tens	Ones	
2	530	Hundreds	Tens	Ones	
3	904	Hundreds	Tens	Ones	

Thursday October 19th, 2023

Homework

Complete activity 3 of page 115 of your Learning Log. Ask someone older to write you a short letter and paste it on the space provided (pídele a alguien mayor que te escriba una pequeña carta y pégala en el espacio correspondiente).

Friday October 20th, 2023

Homework

Print and paste or copy the following worksheet on your notebook, and match the name of the bones to their position in our body (imprime y pega o copia en tu cuaderno la siguiente hoja de trabajo, y une los nombres de los huesos a su posición en nuestro cuerpo).

Additional Resources

- You can find extra help on page 234 of your Learning Log.

2nd Grade - C&HTS - Skeletal System

Date: _____
 Name: _____

skull

humerus

radius

rib cage

femur

