

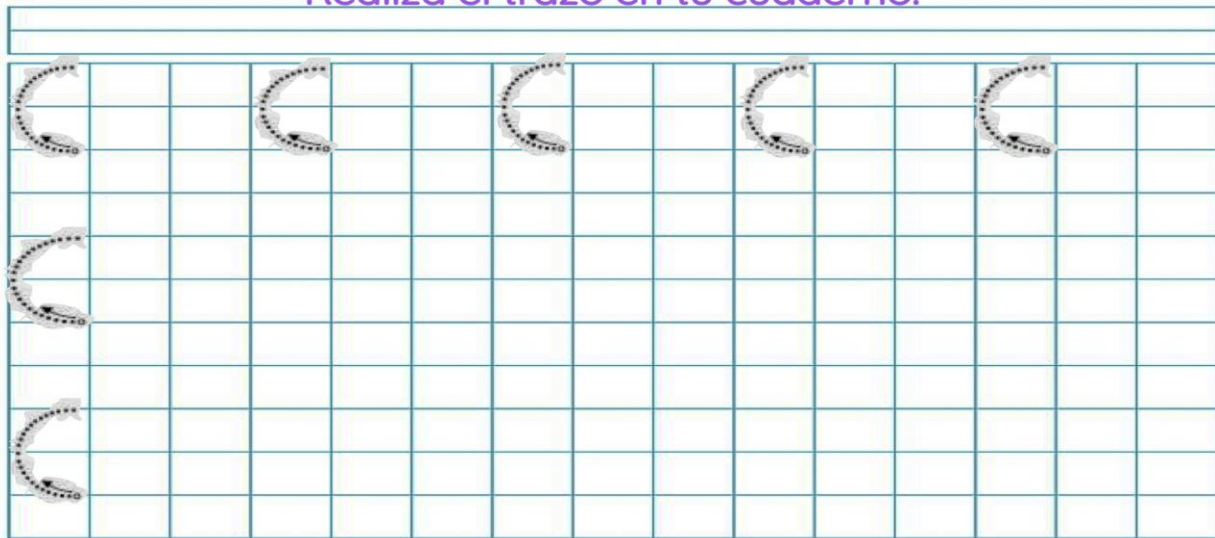
Español
Lunes 16 de octubre de 2023

Tarea:

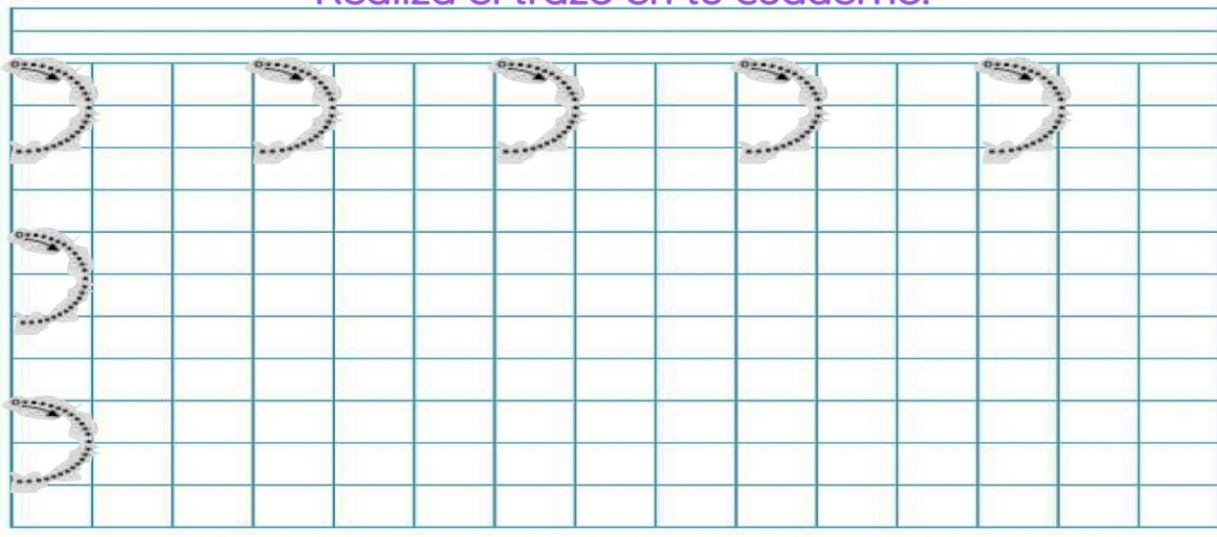
Imprimir o dibujar la actividad, trabaja en tu cuaderno en el apartado de tareas. Favor de escribir fecha y nombre en cada tarea.

Traza con lápiz el ejercicio de la línea curva según se indicó ubicando cada 2 cuadros, inicia de arriba para abajo, siguiendo la dirección del trazo.

Realiza el trazo en tu cuaderno.



Realiza el trazo en tu cuaderno.



Video sugerido:

- Trazar la media luna: <https://youtu.be/lnOZZm7HeKs?si=GDmh9PPx4WMySmTt>

Zona D
Lunes 16 de octubre de 2023

Tarea:

Imprimir o dibujar la actividad, trabaja en tu cuaderno en el apartado de tareas. Favor de escribir fecha y nombre en cada tarea.

Pega una foto en la que tu familia y tú estén haciendo una actividad, y comenten quien la propuso, como resultado y como se sintieron cuando la terminaron,

Foto en la que tu familia y tú estén haciendo una actividad

Comentar brevemente como se sintieron

Video sugerido:

- Decenas y unidades: <https://youtu.be/0j-80cSRVOK?si=JU8txsk4ziKbN1PZ>

Español
Miércoles 18 de octubre del 2023

Tarea:

Imprimir o dibujar la actividad, trabaja en tu cuaderno en el apartado de tareas. Favor de escribir fecha y nombre en cada tarea.

Traza con lápiz la silabas ca – co – cu, en la palabra que le haga falta.

Remarca las palabras y escribe el nombre a cada dibujo.

Con ayuda de un adulto realiza el dictado de las silabas, ca – co – cu.

Nombre: _____

ca co cu

 __co	 __beta	 __rta
 __nasta	 __razón	 __lumpio
 __nejo	 __pido	 __stillo

Dictado de silabas.

1.- _____ 2.- _____
3.- _____

Remarca las palabras. Escribe el nombre a cada dibujo.

camisa	cono	come
Cuca	casa	cuna
carta	saco	pico
coco	roca	taco
pica	columpio	color
Camila	campana	
cama	Carlos	pescador

		
_____	_____	_____
		
_____	_____	_____

57

Video sugerido:

- La consonante c: <https://youtu.be/suZGGmB9pZ8?si=rzK1dFQB9y1N6hS3>

Matemáticas

Miércoles 18 de octubre del 2023

Tarea:




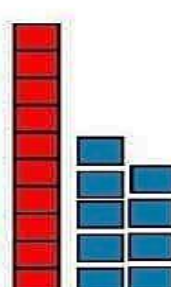


Imprimir o dibujar la actividad, trabaja en tu cuaderno en el apartado de tareas. Favor de escribir fecha y nombre en cada tarea.

Con el apoyo de mamá y papá, responde cuantas decenas y las unidades hay, recuerda escribir en el cuadro las decenas y unidades que formaste.

Importante recordar:

1 decena es igual a 10 unidades

1 unidad es igual 1 elemento

	<table border="1" style="margin: auto;"> <tr> <td style="width: 50px; height: 30px; text-align: center;">d</td> <td style="width: 50px; height: 30px; text-align: center;">u</td> </tr> <tr> <td style="height: 50px;"></td> <td style="height: 50px;"></td> </tr> </table> <input style="width: 80px; height: 20px;" type="text"/>	d	u		
d	u				
	<table border="1" style="margin: auto;"> <tr> <td style="width: 50px; height: 30px; text-align: center;">d</td> <td style="width: 50px; height: 30px; text-align: center;">u</td> </tr> <tr> <td style="height: 50px;"></td> <td style="height: 50px;"></td> </tr> </table> <input style="width: 80px; height: 20px;" type="text"/>	d	u		
d	u				
	<table border="1" style="margin: auto;"> <tr> <td style="width: 50px; height: 30px; text-align: center;">d</td> <td style="width: 50px; height: 30px; text-align: center;">u</td> </tr> <tr> <td style="height: 50px;"></td> <td style="height: 50px;"></td> </tr> </table> <input style="width: 80px; height: 20px;" type="text"/>	d	u		
d	u				
	<table border="1" style="margin: auto;"> <tr> <td style="width: 50px; height: 30px; text-align: center;">d</td> <td style="width: 50px; height: 30px; text-align: center;">u</td> </tr> <tr> <td style="height: 50px;"></td> <td style="height: 50px;"></td> </tr> </table> <input style="width: 80px; height: 20px;" type="text"/>	d	u		
d	u				
	<table border="1" style="margin: auto;"> <tr> <td style="width: 50px; height: 30px; text-align: center;">d</td> <td style="width: 50px; height: 30px; text-align: center;">u</td> </tr> <tr> <td style="height: 50px;"></td> <td style="height: 50px;"></td> </tr> </table> <input style="width: 80px; height: 20px;" type="text"/>	d	u		
d	u				
	<table border="1" style="margin: auto;"> <tr> <td style="width: 50px; height: 30px; text-align: center;">d</td> <td style="width: 50px; height: 30px; text-align: center;">u</td> </tr> <tr> <td style="height: 50px;"></td> <td style="height: 50px;"></td> </tr> </table> <input style="width: 80px; height: 20px;" type="text"/>	d	u		
d	u				

Video sugerido:

- Decenas y unidades: <https://youtu.be/FKIs7Bp51Bw>

Tuesday October 17th, 2023

Homework



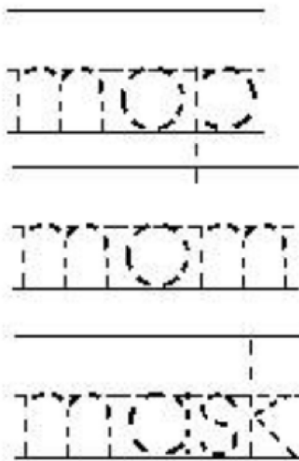
Print or draw on your English notebook, in the homework section, the following picture: trace, repeat and match (imprime o dibuja en tu cuaderno de inglés, en el apartado de tareas, la siguiente imagen: 1.-relaciona las imágenes que empiezan con la letra “m” 2.-traza, escribe, lee y relaciona).

Homework-Letter m

1.- Match the pictures that start with the letter “m”



2.- Trace, write, read and match.



Additional Resource:

- Song: “Letter m” - <https://www.youtube.com/watch?v=B96c-EHC1NE>

Thursday October 19th, 2023

Homework

Print or draw on your English notebook, in the homework section, the following picture and trace the shapes (imprime o dibuja en tu cuaderno de inglés, en el apartado de tareas, la siguiente imagen y traza las formas).

Homework- Shapes

The worksheet contains six rows of shapes for tracing. Each row consists of one solid, colorful shape with a smiling face, followed by five dashed outlines of the same shape. The shapes are: a red circle, a green square, an orange oval, a pink hexagon, a purple triangle, and a yellow star.

Additional Resource:

- Song: "Shapes" - <https://www.youtube.com/watch?v=VdzzE20zQC8>