

Español
Lunes 16 de octubre del 2023

Tarea:

Escribe las palabras y sus aumentativos en la siguiente tabla, ejemplo: oso – osote.

Nota: Imprime y pega la actividad en tu cuaderno en el apartado de tareas español.
Escribe nombre completo y fecha en tu tarea.

Aumentativos

| | | | | |
|----------|---------|--------|--------|----------|
| abeja | casa | zapato | pelota | gato |
| zapatote | abejota | gatote | casota | pelotota |

| Palabra | Aumentativo |
|---------|-------------|
| | |
| | |
| | |
| | |
| | |

Español
Lunes 16 de octubre del 2023

Tarea:

Escribe las palabras y sus diminutivos en la siguiente tabla, ejemplo: oso – osito.

Nota: Imprime y pega la actividad en tu cuaderno en el apartado de tareas español. Escribe nombre completo y fecha en tu tarea.

Diminutivos

| | | | | |
|---------|--------|----------|---------|----------|
| perro | sol | taza | gorra | lápiz |
| gorrita | tacita | lapicito | perrito | solecito |

| Palabra | Diminutivo |
|---------|------------|
| | |
| | |
| | |
| | |
| | |
| | |


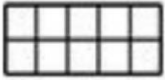

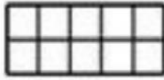

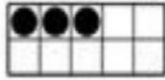

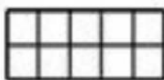

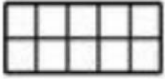

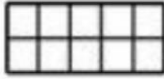

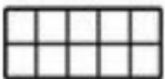

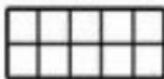
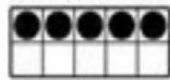
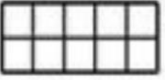
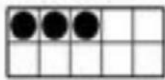
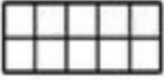
Matemáticas
Miércoles 18 de octubre del 2023

Tarea:

Realiza las sumas utilizando los marcos del 10.

Nota: Imprime y pega la actividad en tu cuaderno en el apartado de tareas matemáticas. Escribe nombre completo y fecha en tu tarea.

Sumas

| | |
|--|--|
|   $8 + \underline{\quad} = \boxed{15}$ |   $4 + \underline{\quad} = \boxed{12}$ |
|   $13 + \underline{\quad} = \boxed{17}$ |   $9 + \underline{\quad} = \boxed{18}$ |
|   $2 + \underline{\quad} = \boxed{11}$ |   $6 + \underline{\quad} = \boxed{15}$ |
|   $9 + \underline{\quad} = \boxed{14}$ |   $7 + \underline{\quad} = \boxed{16}$ |
|   $5 + \underline{\quad} = \boxed{19}$ |   $3 + \underline{\quad} = \boxed{10}$ |

Matemáticas
Miércoles 18 de octubre del 2023

Tarea:

Completa la tabla escribiendo las decenas y las unidades donde corresponda.

Nota: Imprime y pega la actividad en tu cuaderno en el apartado de tareas matemáticas. Escribe nombre completo y fecha en tu tarea.

Decenas y unidades

Completa los cuadros.

| | D | U |
|----|---|---|
| 53 | | |
| 27 | | |
| 48 | | |
| 62 | | |
| 39 | | |
| 15 | | |
| 46 | | |

| | D | U |
|----|---|---|
| 24 | | |
| 89 | | |
| 73 | | |
| 41 | | |
| 68 | | |
| 97 | | |
| 26 | | |

| | D | U |
|----|---|---|
| 47 | | |
| 05 | | |
| 18 | | |
| 99 | | |
| 78 | | |
| 34 | | |
| 23 | | |



| D | U | |
|---|---|-------------------|
| | | Veinticuatro |
| | | Cuarenta y seis |
| | | Treinta y ocho |
| | | Ochenta y cinco |
| | | Cincuenta y nueve |




Español
Miércoles 18 de octubre del 2023

Tarea:

Recorta y pega donde corresponde, sustantivos propios (nombres de personas, lugares o mascotas y se escriben con mayúscula inicial, ejemplo: Karla), y sustantivos comunes (nombres de objetos en general y se escriben con minúscula, ejemplo: pelota).

Nota: Imprime y pega la actividad en tu cuaderno en el apartado de tareas español. Escribe nombre completo y fecha en tu tarea.

Sustantivos propios y comunes



botella

Manuel

Juan

cubeta

Jorge

cable

perro

Marisa

lápiz

cámara

Andrés

Silvia

Belén

Norma

auto

ventana

**1A PRIMARIA
ENGLISH**

Tuesday October 17th, 2023

Homework

Answer exercise 2 of page 111 of your Learning Log (responde el ejercicio 2 de la página 111 de tu Diario de Aprendizaje y encierra en un círculo la letra correcta para completar la palabra).



Thursday October 19th, 2023



Homework

Answer exercise 1 of page 115 of your Learning Log, (responde el ejercicio 1 de la página 115, selecciona los materiales que vas a utilizar para tu álbum y pégalos aquí).



Artes
17 de octubre del 2023

Tarea:

Utilizando los valores de negra  de un tiempo, y de blanca  de dos tiempos, crea 3 diferentes combinaciones utilizando esas figuras varias veces.

1.-

2.-

3.-

- Al finalizar pide apoyo para subir una imagen de tu trabajo a la plataforma de tareas.

COMPUTACIÓN

Martes 17 de octubre del 2023

Tarea:

Realiza la siguiente actividad:

1. Imprime y pega o dibuja el teclado en tu cuaderno
2. Colorea las teclas con los colores que se indica

- Rojo: la tecla Enter
- Azul: la tecla Backspace o retroceso
- Negro: Shift
- Morado: la tecla Bloq mayús
- Café: la barra espaciadora
- Rosa: las teclas de dirección (flechas)
- Verde: el teclado numérico
- Amarillo: el teclado alfanumérico



- Envía una captura como evidencia de tarea