

2° PRIMARIA ESPAÑOL

Lunes 9 de octubre del 2023

Matemáticas

TAREA: Imprime y realiza la siguiente actividad resolviendo las multiplicaciones de la tabla del 3 y del 4 en tu cuaderno cuadros matemáticas, recuerda lo repasado en clase.

Repásalas, apóyate en el link.

APOYO: <https://youtu.be/jK7CnvR7j0k?feature=shared> **tabla del 3**

<https://youtu.be/Gfe6kzN0op8?feature=shared> **tabla de 4**

$$\begin{array}{r} 6 \\ \times 3 \\ \hline \end{array}$$

$$\begin{array}{r} 8 \\ \times 3 \\ \hline \end{array}$$

$$\begin{array}{r} 2 \\ \times 3 \\ \hline \end{array}$$

$$\begin{array}{r} 10 \\ \times 3 \\ \hline \end{array}$$

$$\begin{array}{r} 9 \\ \times 4 \\ \hline \end{array}$$

$$\begin{array}{r} 8 \\ \times 4 \\ \hline \end{array}$$

$$\begin{array}{r} 12 \\ \times 4 \\ \hline \end{array}$$

$$\begin{array}{r} 5 \\ \times 4 \\ \hline \end{array}$$

$$\begin{array}{r} 3 \\ \times 3 \\ \hline \end{array}$$

$$\begin{array}{r} 9 \\ \times 3 \\ \hline \end{array}$$

$$\begin{array}{r} 1 \\ \times 3 \\ \hline \end{array}$$

$$\begin{array}{r} 5 \\ \times 3 \\ \hline \end{array}$$

$$\begin{array}{r} 3 \\ \times 4 \\ \hline \end{array}$$

$$\begin{array}{r} 7 \\ \times 4 \\ \hline \end{array}$$

$$\begin{array}{r} 1 \\ \times 4 \\ \hline \end{array}$$

$$\begin{array}{r} 10 \\ \times 4 \\ \hline \end{array}$$

$$\begin{array}{r} 12 \\ \times 3 \\ \hline \end{array}$$

$$\begin{array}{r} 11 \\ \times 3 \\ \hline \end{array}$$

$$\begin{array}{r} 7 \\ \times 3 \\ \hline \end{array}$$

$$\begin{array}{r} 4 \\ \times 3 \\ \hline \end{array}$$

$$\begin{array}{r} 2 \\ \times 4 \\ \hline \end{array}$$

$$\begin{array}{r} 11 \\ \times 4 \\ \hline \end{array}$$

$$\begin{array}{r} 6 \\ \times 4 \\ \hline \end{array}$$

$$\begin{array}{r} 4 \\ \times 4 \\ \hline \end{array}$$

NOTA: Traer para el día 12 de octubre una pintura vinci pequeña color café se realizará un trabajo sobre la fecha festiva. Gracias por su apoyo.

Martes 10 de octubre del 2023
Habilidades intelectuales

TAREA: Realiza de tu diario de aprendizaje las páginas 320 y 321 en donde pondrás en práctica la progresión numérica, en esta página hablaremos del reloj, las horas, los minutos y los segundos.

APOYO: <https://youtu.be/VIKnShZHmbk?feature=shared>











Miércoles 11 de octubre del 2023
Habilidades matemáticas

TAREA: Realiza de tu diario de aprendizaje las páginas 288 y 289.

En este apartado de la tarea entraremos a conocer cómo resolver problemas con el método **Singapur**
¿Qué es el método Singapur?

El método **Singapur es una metodología** centrada en el aprendizaje de las matemáticas que busca cambiar la forma de enseñar tradicional por un nuevo método que fomente el aprendizaje, teniendo como protagonista al alumno y partiendo de lo concreto hasta llegar al conocimiento de lo abstracto.

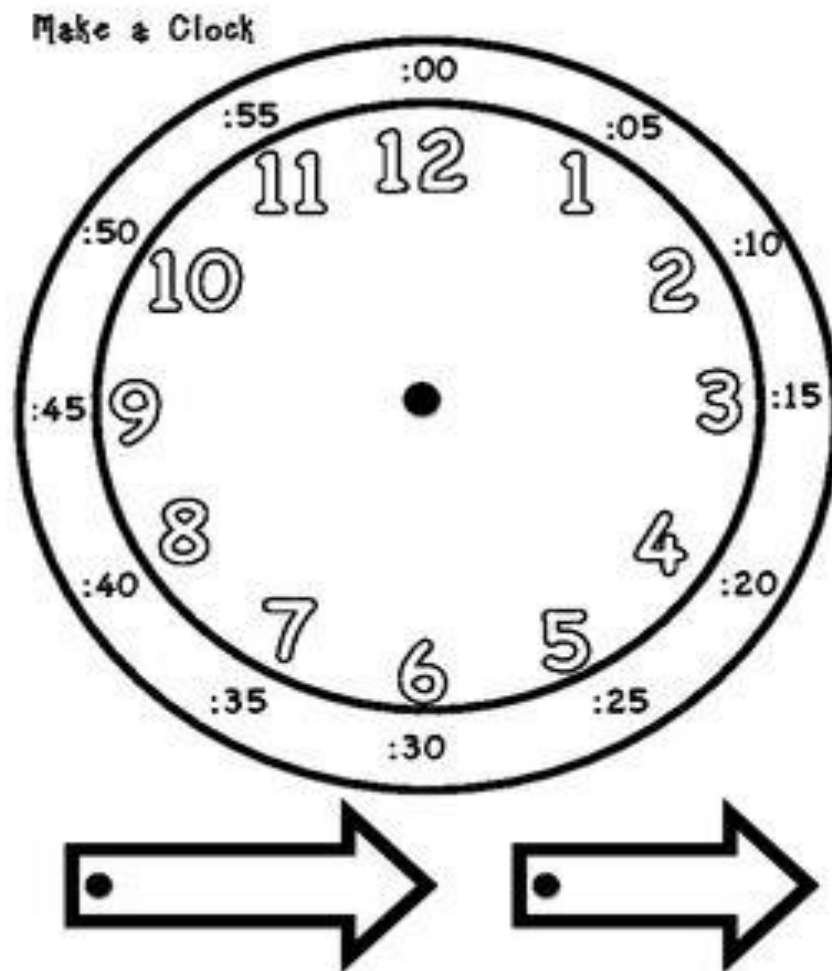
APOYO:

 Leer con atención el problema completo.	 Ilustrar la barra o las barras unidad con la información que proporciona el problema.
 Decidir de qué o de quién se habla en el problema.	 Identificar la pregunta del problema e ilustrarla.
 Dibujar una barra unidad para cada sujeto del problema.	 Realizar las operaciones correspondientes y escribir el resultado en el gráfico.
 Leer el problema de nuevo; esta vez deteniéndose en cada frase o en cada número, si hay más de uno por frase.	 Escribir la respuesta del problema como una oración completa.

Jueves 12 de octubre del 2023
Habilidades intelectuales

TAREA: Deberás imprimir la siguiente actividad, recortarás el reloj y lo pegarás sobre una base más dura ya sea cartón, cartulina o lo que tengas en casa, la manecilla corta que marca las horas la vas a colorear de rojo y la manecilla larga que marca los minutos de azul, vas a colorear y decorar a tu creatividad el reloj. **Esta actividad la llevarás a la escuela el día lunes 16 de octubre,** Estaremos practicando la hora todos los días.

APOYO: <https://youtu.be/VIKnShZHmbk?feature=shared>



Viernes 13 de octubre del 2023
Lengua materna

TAREA: Realiza e tu diario de aprendizaje las páginas 70 y 71. Explorarás documentos, que nos dan identidad.

APOYO: <https://youtu.be/yCrcMgjePx0?si=vIEq3vgD7h-GGyJA>







2° PRIMARIA COMPUTACIÓN

Martes 10 de octubre del 2023

Word

1. Imprime y pega o dibuja los iconos en tu cuaderno

*Cuadrado * Detrás del texto *Arriba y abajo *Delante del texto

Envía una captura como evidencia de tarea

2ND GRADE ENGLISH

Monday October 9th, 2023

Homework

Today you will do the final page of your Big Book, in which you will draw your hobbies (realiza la última página de tu proyecto, dibujando tus hobbies). Don't forget to take pictures of the project and upload them to LMS (no olvides tomar fotos de tu proyecto y subirlo a LMS).

IMPORTANT: On **Tuesday October 10th**, you must **bring this project to school** (el martes 10 de octubre, deberás traer tu **proyecto finalizado a la escuela de manera física**).



Tuesday October 10th, 2023

Homework

Do the exercise 3 on page 89 of your Learning Log. Make a list with your everyday chores (en el ejercicio 3 en la página 89 de tu Diario de Aprendizaje, haz una lista con tus tareas diarias).

Additional Resources

- Chores vocabulary flashcards (fichas de vocabulario de tareas diarias): <https://wordwall.net/play/61710/845/139>

Wednesday October 11th, 2023

Homework

In your notebook, make drawings about your daily routine and habits (en tu cuaderno dibuja tu rutina diaria y tus hábitos).

Thursday October 12th, 2023



Homework

Draw yourself as a superhero or super-villain in exercise 2 page 223 of your Learning Log (dibújate a ti mismo como superhéroe o super-villano en el ejercicio 2 página 223 de tu Diario de Aprendizaje).

Friday October 13th, 2023

Homework

On the last page of this homework document, you will find an ABC writing practice worksheet; print it and paste it or copy it and trace the letters (en la última página de este archivo de tareas, encontrarás una hoja de trabajo de práctica de trazo del ABC; imprímela y pégala en tu cuaderno o cópiala y traza las letras).





Alphabet Writing Worksheet



Name:

Aa	Bb	Cc	Dd
Ee	Ff	Gg	Hh
Ii	Jj	Kk	Ll
Mm	Nn	Oo	Pp
Qq	Rr	Ss	Tt
Uu	Vv	Ww	
Xx	Yy	Zz	

