

**Matemáticas**  
**Lunes 9 de octubre del 2023**

**Tarea:**

Realiza lo que se te indica.

**Nota:** Imprime y pega la actividad en tu cuaderno en el apartado de tareas matemáticas. Escribe nombre completo y fecha en tu tarea.

Une los números que se encuentran dentro de los recuadros con el lugar que le corresponde. Recuerda nombrar en voz alta las series al realizar tu tarea.

31 \_ 33 34 35 \_ 37 \_ 39 40

38

32

36

51 52 \_ 54 \_ 56 57 \_ 59 60

55

53

58

73 \_ 75 76 77 78 \_ 80 \_ 82

79

81

74

85 86 \_ 88 89 \_ 91 \_ 93 94

90

87

92

**Matemáticas**  
**Lunes 9 de octubre del 2023**

**Tarea:**

Realiza lo que se te indica.

**Nota:** Imprime y pega la actividad en tu cuaderno en el apartado de tareas matemáticas.  
Escribe nombre completo y fecha en tu tarea.

Traza los números que van antes y después de los números escritos.

 45   13 

 6   25 

 19   3 

 28   37 

**Habilidades Matemáticas**  
**Miércoles 11 de octubre del 2023**


**Tarea:**

Diario de Aprendizaje apartado Habilidades matemáticas página: 266 y 267, realiza lo que se te indica.

**Nota:** Escribe fecha y nombre completo en tus tareas.


### Ejercicios preparatorios

9 Observa cómo se representa una descomposición numérica con un gráfico.




• Sigue el ejemplo, completa los gráficos y escribe las descomposiciones numéricas.

**Jarras**



Con agua de jamaica: 2  
Con agua de limón: 1

**Manzanas**



Meridas: 5  
Enteras: 1


© UNICI

*Resuelve problemas aditivos mediante el uso de material concreto, transformando grupos de diez unidades a decenas.*

266

### Ejercicios preparatorios

10 Completa los gráficos y escribe las descomposiciones numéricas. Fíjate en el ejemplo.



**Lápices**

Amarillos: 5  
Morados: 9

**Cuadernos**

De raya: 6  
De cuadros: 7

**Gomas**

Biancas: 7  
Bicolor: 3

© UNICI

Habilidades matemáticas

267

**1A PRIMARIA  
ENGLISH**

**Tuesday October 10th, 2023**

**Homework**


Answer the exercises of page 100 of your Learning Log (responde los ejercicios de la página 100; debajo de esta instrucción encontrarás apoyo adicional para que lo respondas en tu libro directamente).

**How does food make me feel?**

In this lesson, you learned words that describe food. Everyone around you likes and doesn't like different foods and tastes. Explore all the other food options you know!

1. Research the most important characteristics of your favorite food.
  - What color is it?
  - How does it smell?
  - How does it taste?
  - How does it feel in your hands?
2. Paste some photos of your favorite food on the photo frames. You can borrow a cellphone to take them. The images should show all the characteristics you researched.
3. Choose the food that makes you feel...
  1. happy:
    - a. cake    b. bananas    c. soup
  2. scared:
    - a. broccoli    b. popcorn    c. salad
  3. excited:
    - a. pasta    b. pizza    c. chicken

**Consolidation**



**Additional Resources**

*\*Apoyo para responder la página 100.*

1. *Investiga un poco sobre tu comida favorita y en el libro escribe:*

- *¿De qué color es?*
- *¿Cómo huele?*
- *¿Cómo sabe?*
- *¿Cómo se siente en tus manos?*

2. *Pega fotos o dibujos de tu comida favorita en los marcos que se encuentran en el diario (son 3).*

3. *Selecciona la comida que te haga sentir...*

1. *feliz*
2. *asustado*
3. *emocionado*

Thursday October 12th, 2023

### Homework

Complete exercise 1 of page 101 of your Learning Log (completa el ejercicio pegando fotos o dibujos de tipos de comida o sabores que incluirás en tu proyecto).



1 Paste pictures of the kinds of foods and tastes you would like to add in your scrapbook.

Lightbulb icon: Think  
Apple icon: Taste  
Step 1

Two empty rectangular boxes for pasting pictures.

### Nota:

- En la actividad de esta semana, solamente necesitan **pegar fotos o dibujos de comida y sabores que sean de su agrado**. No es necesario hacer **nada más por el momento**.

**Artes**  
**Martes 10 de octubre del 2023**

**Tarea:**

Altura del sonido:

Dibuja en una hoja de tu cuaderno o imprime 2 imágenes de instrumentos que den un sonido muy agudo, y 2 que produzcan sonidos muy graves, escribe el nombre de esos instrumentos y también que te produce el escucharlos.

Si tienes duda observa el siguiente video:

Grave y Agudo | Actividad para distinguir los sonidos: <https://youtu.be/Z6n0pb3uakQ>

- Al finalizar pide apoyo para subir una imagen de tu trabajo a la plataforma de tareas.

**Computación**  
**Martes 10 de octubre del 2023**

**Tarea:**

- 1.- Imprime y pega o dibuja en tu cuaderno el icono del procesador de textos.
- 2.- Copia del recuadro y escribe sobre la línea el nombre del procesador.



---

- WordPad

- Envía una captura como evidencia de tarea