

4° PRIMARIA ESPAÑOL

Lunes 2 de octubre del 2023
Lengua materna

TAREA: Buscarás un tema informativo que sea de tu agrado y realizarás una exposición en papel rotafolio cuadrículado utilizando tus plumones y usando tu creatividad. (Recuerda que realizar una exposición es poco texto y puedes apoyarte de dibujos).

Deberás presentar tu exposición el día jueves 5 de octubre.

APOYO:

El texto expositivo desarrolla un tema para que quien lo lea profundice en sus conocimientos.

Se divide en dos tipos, según el tipo de lector:


Divulgativo: para todo público, aborda temas de interés general, por lo que su lenguaje es formal pero accesible (ejemplos: libros de texto, periódicos, revistas de divulgación, enciclopedias).

Especializado: para expertos, por lo que su lenguaje es técnico (ejemplos: artículos de investigación, libros científicos, sitios web de instituciones).

En el texto expositivo el tema se plantea en tres etapas:

El tema se explica a través de:

- Títulos: generalizan el tema.
- Subtítulos: dividen el tema en subtemas más específicos.
- Definiciones: explican una palabra.
- Descripciones: detallan los diferentes aspectos del tema.
- Ejemplos: ayudan a ilustrar y concretizar el tema.
- Apoyos gráficos: diagramas, esquemas, tablas, cuadros sinópticos, mapas, entre otros, que ayudan a entender mejor.
- Referencias: brindan fuentes en las que el lector puede encontrar más información.



Introducción	Desarrollo	Conclusión
Presenta el tema y los aspectos que el texto tratará.	Explica el tema exponiendo datos y conceptos a través de subtítulos, definiciones, descripciones, etcétera. Si el tema es amplio, se divide en subtemas.	Síntesis que recapitula las ideas fundamentales que se quieren transmitir al lector.



Martes 3 de octubre del 2023
Matemáticas

TAREA: Transcribe en tu cuaderno apartado matemáticas, los siguientes ejercicios en donde vas a convertir de decimales a fracciones. (Recuerda lo visto en clase).

APOYO: <https://youtu.be/pOm1azhMuYM?si=xL4rUb7M1NNDYF8O>

3.2	_____	8.9	_____
1.75	_____	6.23	_____
2.4	_____	1.01	_____
.25	_____	.54	_____
4.5	_____	.6	_____
2.7	_____	8.9	_____
.87	_____	73.2	_____
1.289	_____	6.24	_____

Miércoles 4 de octubre del 2023
Habilidades intelectuales

TAREA: Realiza de tu diario de aprendizaje las páginas: 356 y 357.

APOYO: https://youtu.be/OI9_wYCifkk?feature=shared



Jueves 5 de octubre del 2023
Historia

TAREA: Imprime y pega en tu cuaderno rayas las siguientes hojas de información sobre los primeros pobladores de América, contesta los siguientes cuestionamientos y colorea.
APOYO:

Los primeros pobladores de América...

Hace 40,000 años los primeros pobladores de América cruzaron el estrecho de Bering que estaba congelado, lo que permitió pasar caminando. A lo largo del año recorrían diferentes lugares, cazando y recolectando frutos.



Se dedicaban a la caza, a la pesca y a la recolección de frutos. Esto los hacía ser grupos nómadas, es decir, no vivían en un lugar fijo.



LEE. COLOREA. RECORTA Y PEGA EN TU CUADERNO.

La cacería se volvió cada vez más difícil, aumentó la observación del crecimiento de las plantas, empezando a protegerlas donde las encontraban. Aprendieron a cuidar las semillas y plantarlas en las tierras más fértiles comenzando así la agricultura.



AUTOR: JESÚS GONZÁLEZ MOLINA
gonzalez_molina79@hotmail.com



A partir de que el hombre descubrió la agricultura se convirtió en sedentario, dedicándose también a la cría de animales. En México cultivaron maíz, la calabaza, el frijol, el chile, el nopal, el maguey y el cacao.



ADAPTACIÓN DEL MATERIAL: Recorto y aprendo 4º - Luz María Gutiérrez



PRIMEROS POBLADORES DE AMERICA

Colorea el dibujo y completa el texto con las palabras siguientes:

nómadas, caza, pesca, recolección, tribus, tallada, huesos, rupestres, mamuts, bisontes, ciervos, cuevas, pieles, fuego, figurillas.

Los primeros seres humanos vivían principalmente de la _____, la _____ y la _____ de frutos silvestres. Cazaban especies como _____ y _____.

Eran _____ porque se desplazaban de un lugar a otro buscando lugares donde cazar.

Se organizaban en pequeñas _____.

Vivían al aire libre, en _____ o en cabañas construidas con ramas de árboles y _____ de animales. Decoraban las paredes de las cuevas donde vivían con pinturas _____.

También hacían esculturas de pequeñas _____ de mujeres y animales.


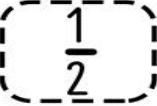






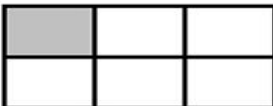







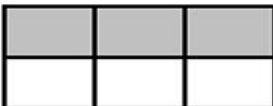





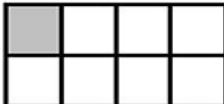

Los primeros grupos humanos fabricaban herramientas de piedra _____ y de _____ con las que se ayudaban en sus labores, en la _____ o en la _____.

Un paso importante fue el descubrimiento del _____ hace aproximadamente medio millón de años.

(CC) BY-NC-SA WEBDELMAESTRO.COM

TAREA: Imprime o transcribe las siguientes actividades en tu cuaderno de matemáticas, vas a colocar las fracciones correctas de acuerdo al ejemplo, y en la actividad de las fracciones mixtas, deberás colorear lo que se te pide .

APOYO: <https://youtu.be/jjBDL-NTpyI?si=OsaxTrNPY5qQ0KNF> **Fracciones mixtas**

	=			=	
	=			=	
	=			=	
	=			=	
	=			=	
	=			=	

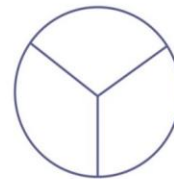
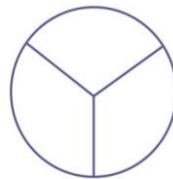
$1 \frac{1}{6}$



$1 \frac{4}{6}$



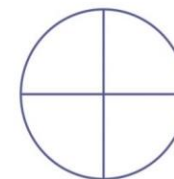
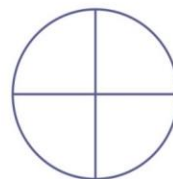

$2 \frac{2}{3}$



$5 \frac{1}{2}$



$2 \frac{3}{4}$

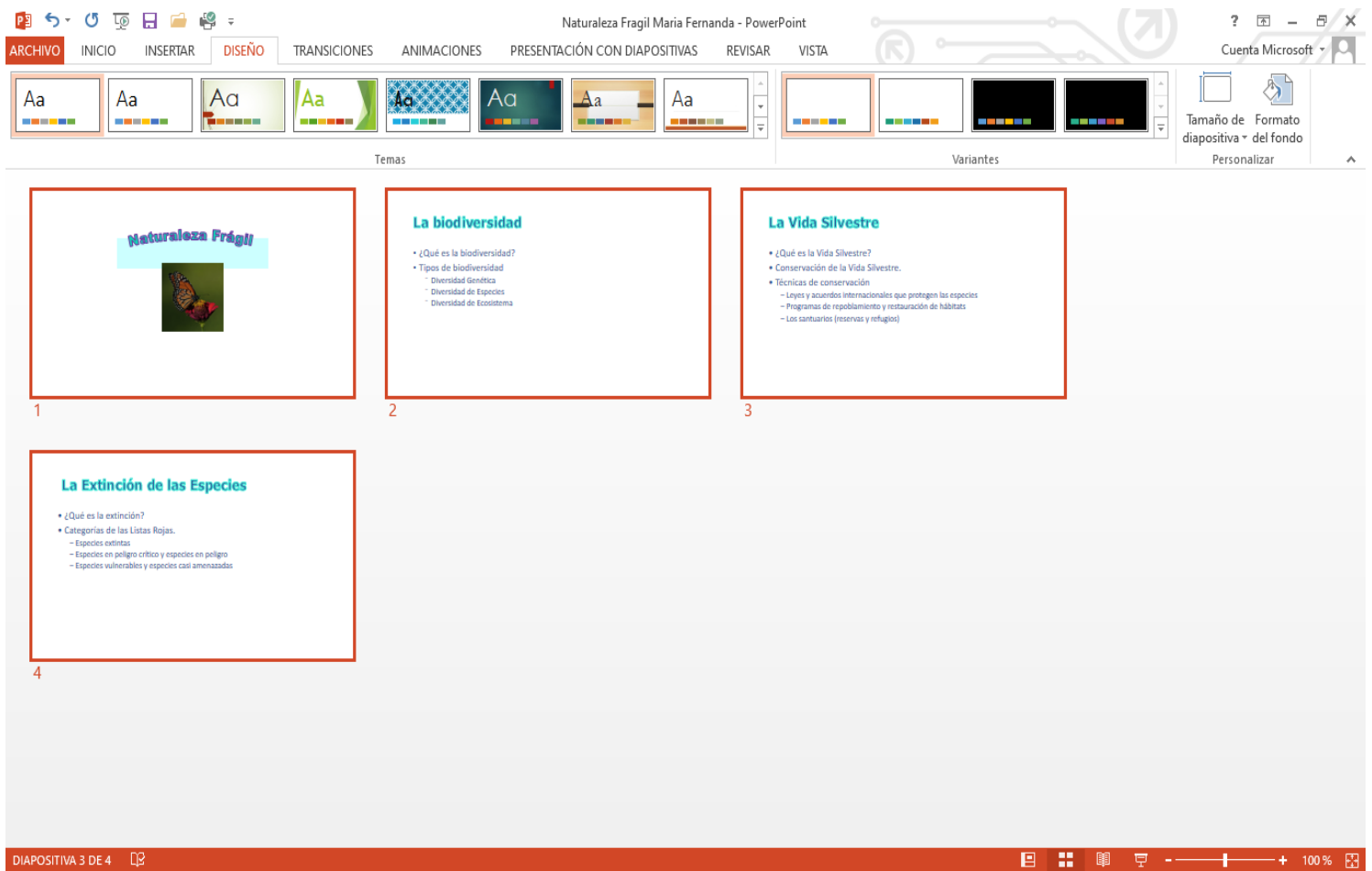


4° PRIMARIA COMPUTACIÓN

Martes 3 de octubre del 2023

Imprime y pega en tu cuaderno la siguiente actividad

1.- Aplica un color con tus colores a fondo de las diapositivas



Naturaleza Frágil Maria Fernanda - PowerPoint

ARCHIVO INICIO INSERTAR DISEÑO TRANSICIONES ANIMACIONES PRESENTACIÓN CON DIAPOSITIVAS REVISAR VISTA Cuenta Microsoft Personalizar

Temas Variantes

1 **Naturaleza Frágil**

2 **La biodiversidad**

- ¿Qué es la biodiversidad?
- Tipos de biodiversidad
 - Diversidad Genética
 - Diversidad de Especies
 - Diversidad de Ecosistema

3 **La Vida Silvestre**

- ¿Qué es la Vida Silvestre?
- Conservación de la Vida Silvestre.
- Técnicas de conservación
 - Leyes y acuerdos internacionales que protegen las especies
 - Programas de repoblamiento y restauración de hábitats
 - Los santuarios (reservas y refugios)

4 **La Extinción de las Especies**

- ¿Qué es la extinción?
- Categorías de las Listas Rojas.
 - Especies extintas
 - Especies en peligro crítico y especies en peligro
 - Especies vulnerables y especies casi amenazadas

DIAPOSITIVA 3 DE 4 100%

Envía una captura como evidencia de tarea.

ARTES
4° PRIMARIA
Martes 3 de octubre del 2023

Tarea:

Escucho y dibujo

Escucha la música del siguiente video y realiza en el cuaderno un dibujo de lo que oíste y anota que te hizo sentir la música o qué te pareció. <https://youtu.be/IODXYTNOOAM>
Kandinsky and Schonberg

Sube una imagen de tu trabajo terminado a la plataforma de tareas de arte.

**4TH GRADE
HOMEWORK**

Monday October 2nd, 2023

Homework

Print or copy the verb list on your notebook. Write the definition of the first 12 and make a drawing for each one; take them from the first column, from run to eat. (los 12 de la primera columna, desde run hasta eat).



**List Of
Common Verbs**

Run	Sleep	Hate	Solve	Be	Use
Jump	Dream	Like	Improve	Have	Find
Swim	Cook	Dislike	Accept	Do	Give
Dance	Clean	Understand	Reject	Say	Tell
Sing	Drive	Believe	Hope	Go	Work
Laugh	Walk	Doubt	Fear	Get	Call
Cry	Study	Remember	Trust	Make	Try
Write	Teach	Forget	Betray	Know	Ask
Read	Learn	Create	Apologize	See	Need
Talk	Play	Destroy	Forgive	Take	Feel
Listen	Work	Choose	Invite	Come	Become
Eat	Help	Decide	Appear	Want	Leave
	Love	Imagine	Disappear	Use	Think

Additional Resources

- You can use the **Cambridge Dictionary** here: <https://dictionary.cambridge.org/us>

Tuesday October 3rd, 2023

Homework

Complete exercise 2 of page 72, and make a drawing of your favorite character on the space provided on page 73. This has to be about "Anansi Strikes Again", from your Awesome Reader (haz ambos ejercicios basados en la lectura de tu Awesome Reader).

Wednesday October 4th, 2023

Homework

Complete exercise 5 of page 75 of your Learning Log. Match each prefix with its meaning.

Additional Resources

- Remember what we have learned about prefixes (puedes volver a leer las diapositivas de clase sobre este tema, para que lo recuerdes mejor):

Prefix	Meaning	Example
micro-	small	microorganism
bio-	life	biology
sub-	under	subway
non-	not	nonexistent
penta-	five	pentagon
pre-	before	previous
kilo-	thousand	kilogram
tri-	three	tricycle

Thursday October 5th, 2023

Homework

Answer exercise 4 of page 223 of your Learning Log Smart Mathematician section.

Additional Resources

- Remember what we have learned about fractions (puedes volver a leer las diapositivas de clase sobre este tema, para que lo recuerdes mejor):

Fractions

A fraction has a numerator and denominator.

Numerator →

3

→

4

The **numerator** is the number of parts we take from the whole.

The **denominator** is the number of parts we divide the whole into.

Smart Mathematician

Friday October 6th, 2023

Homework

Complete exercise for the 6 on page 75 of your Learning Log. Research 5 words with prefixes and write their meaning (research means “investiga”, and “meaning”, significado).