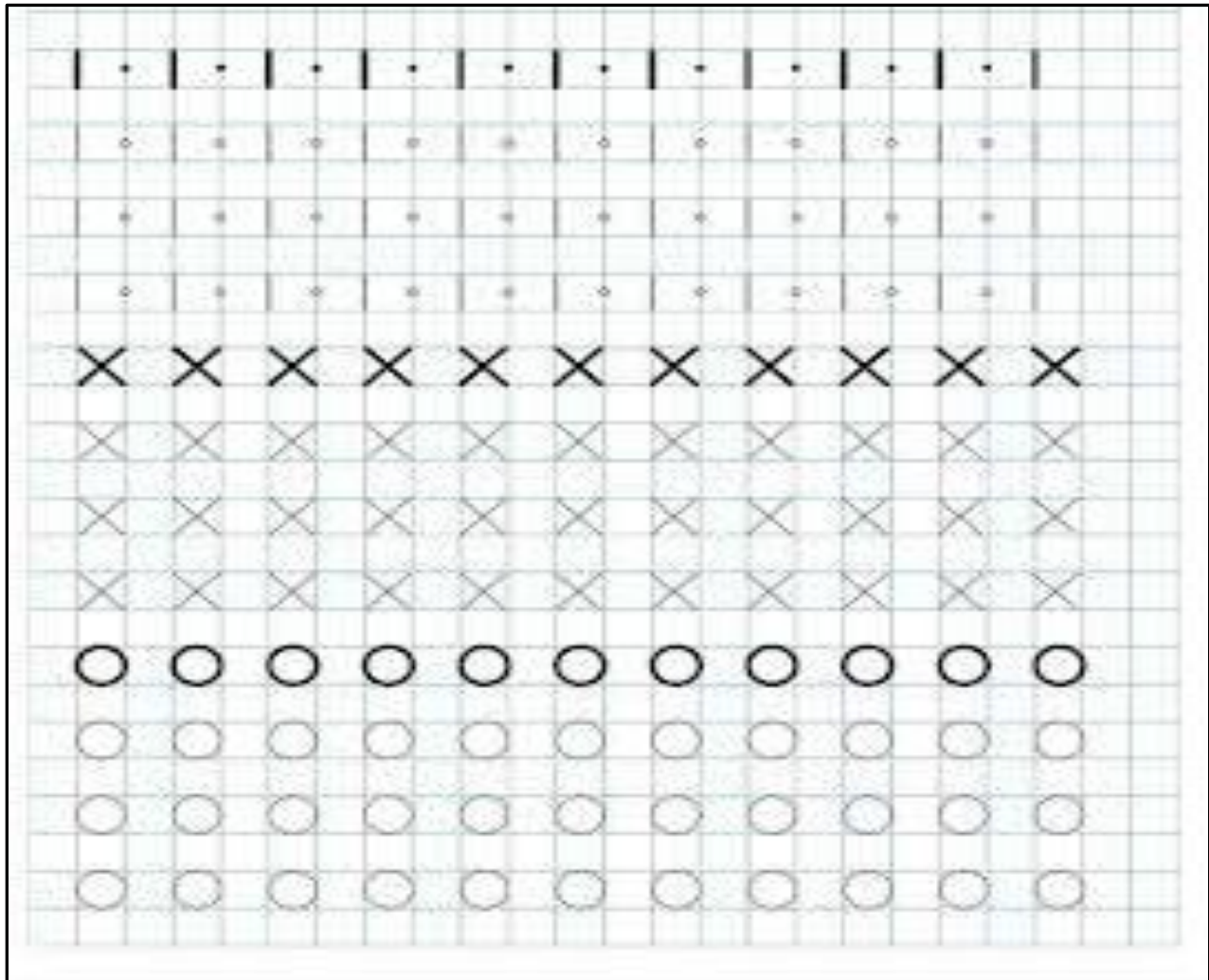


ESPAÑOL
Lunes 2 de octubre de 2023

Tarea:

Imprimir o dibujar la actividad, trabaja en tu cuaderno en el apartado de tareas. Favor de escribir fecha y nombre en cada tarea.

Remarca con lápiz los trazos: **I O X** inicia de arriba y continúa cada trazo,



Video sugerido:

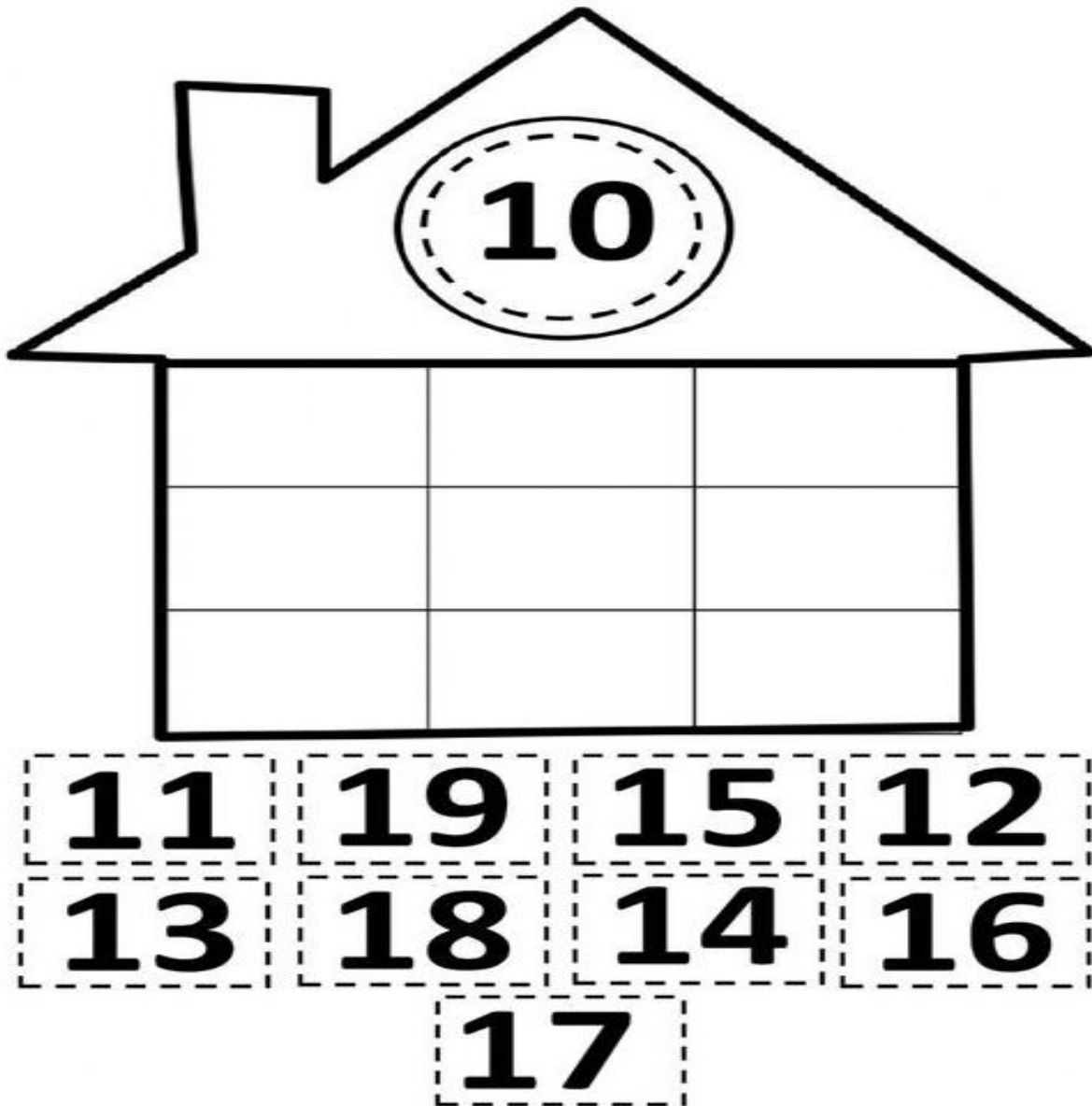
- Canción línea recta: https://youtu.be/-nk63DseeJQ?si=g1KEamdW_6O7673g

Matemáticas
Lunes 2 de octubre de 2023

Tarea:

Imprimir o dibujar la actividad, trabaja en tu cuaderno en el apartado de tareas. Favor de escribir fecha y nombre en cada tarea.

La familia 10, recorta, pega y ordena del 11 al 19 en la casilla del número que corresponde siguiendo la serie.



Video sugerido:

- Familia del 10: <https://youtu.be/P5ZbHHC4GfY?si=5DSEF6GD9eMVQyjH>

Español
Miércoles 4 de octubre de 2023

Tarea:

Imprimir o dibujar la actividad, trabaja en tu cuaderno en el apartado de tareas. Favor de escribir fecha y nombre en cada tarea.

Colorea del color que se te indica cada una de las sílabas que encuentres en la imagen, recuerda respetar los contornos.

ma me mi mo mu m



Video sugerido:


- Sílabas ma me mi mo mu: https://youtu.be/z0IqVa_QvWM?si=xQAVeUvUjc8xhVjk

Matemáticas
Miércoles 4 de octubre de 2023

Tarea:

Imprimir o dibujar la actividad, trabaja en tu cuaderno en el apartado de tareas. Favor de escribir fecha y nombre en cada tarea.

Encierra dentro de un círculo los objetos que ruedan y tacha los que no ruedan.



Video sugerido:

- Ruedan y no ruedan: <https://youtu.be/Lx1tQcsoqCw?si=9QW0sIr9INo201LT>

Tuesday October 3rd, 2023

Homework

In your English notebook, in the homework section, paste photos or cutouts of your family and indicate who they are. Here are some vocabulary words to help you:

- mother = mamá
- father = papá
- grandmother = abuela
- grandfather = abuelo
- brother = hermano
- sister = hermana
- me = yo

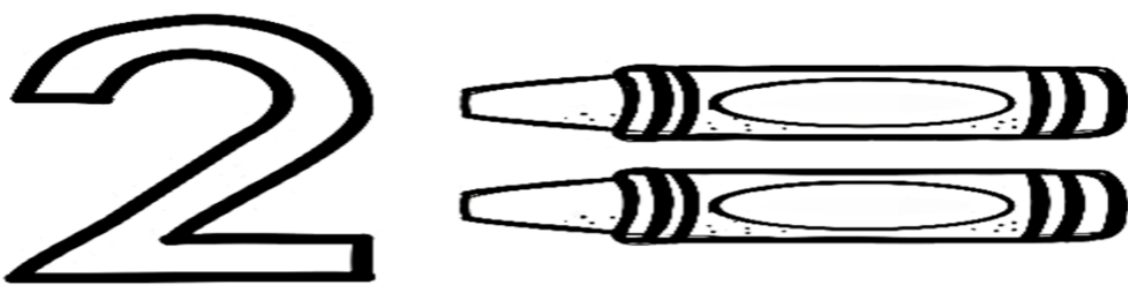
Note: you may decide who in your family you want to include, it doesn't need to be extensive (nota: puedes decidir a qué miembros de la familia incluir, no es necesario extenderse por el momento).

Thursday October 5th, 2023

Homework

Print or draw on your English notebook, in the homework section, the following picture. Trace the big number 2 with different colors, and trace the number 2's and the name of the number with pencil; finally, color the backpack (imprime o dibuja en tu cuaderno de inglés, en el apartado de tareas, la siguiente imagen; traza el número 1 grande con diferentes colores, y traza los números 2 y el nombre del número con lápiz).

Number 2



Two large, hollow crayons are shown horizontally, one above the other. To the left of the crayons is a large, hollow outline of the number 2.

Tracing practice for the number 2:

Row 1: Five dashed outlines of the number 2 on a set of three horizontal lines (top, middle, bottom).

Row 2: Three dashed outlines of the word "two" on a set of three horizontal lines (top, middle, bottom).