







Matemáticas
Lunes 2 de octubre del 2023

Tarea:

Traza los números 1 y 2 de diferentes colores. Colorea las imágenes, realiza el conteo y relaciónalas con el número que corresponde.

NOTA: Imprime y pega la actividad en tu cuaderno en el apartado de tareas matemáticas. En caso de no poder imprimir, pueden dibujar las imágenes para poder realizar la actividad.

| | | |
|---|---|---|
|  |  |  |
|  |  |  |


Español
Lunes 2 de octubre del 2023

Tarea:

Realiza el trazo de la vocal "A" diferentes colores.

¿Con qué vocal comienzan los nombres de los niños? Encierra la vocal "A" en los nombres de los niños y coloréalos.

NOTA: Imprime y pega la actividad en tu cuaderno en el apartado de tareas español. En caso de no poder imprimir, pueden dibujar las imágenes para poder realizar la actividad.

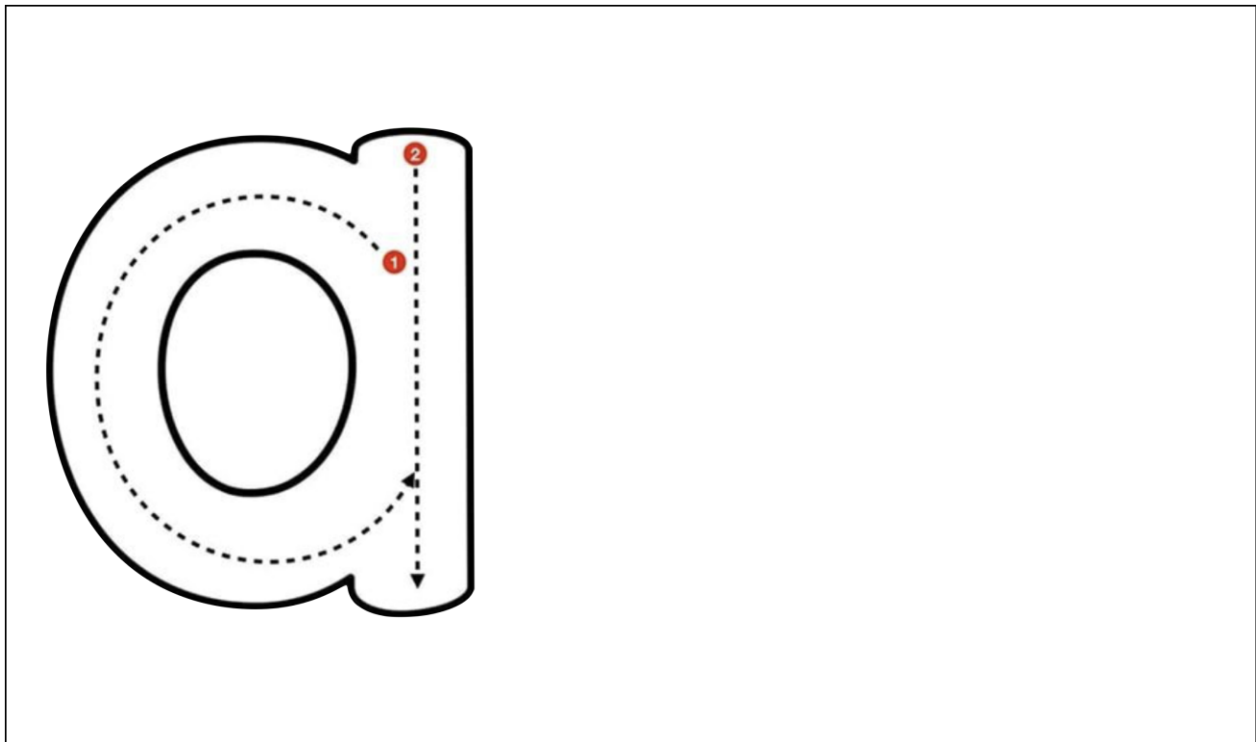


Español
Miércoles 4 de octubre del 2023

Tarea:

Realiza el trazo de la vocal a de diferentes colores. Pega imágenes que comiencen con la vocal a.

NOTA: Imprime y pega la actividad en tu cuaderno en el apartado de tareas español. En caso de no poder imprimir, pueden dibujar las imágenes para poder realizar la actividad.



Zona D
Miércoles 4 de octubre del 2023

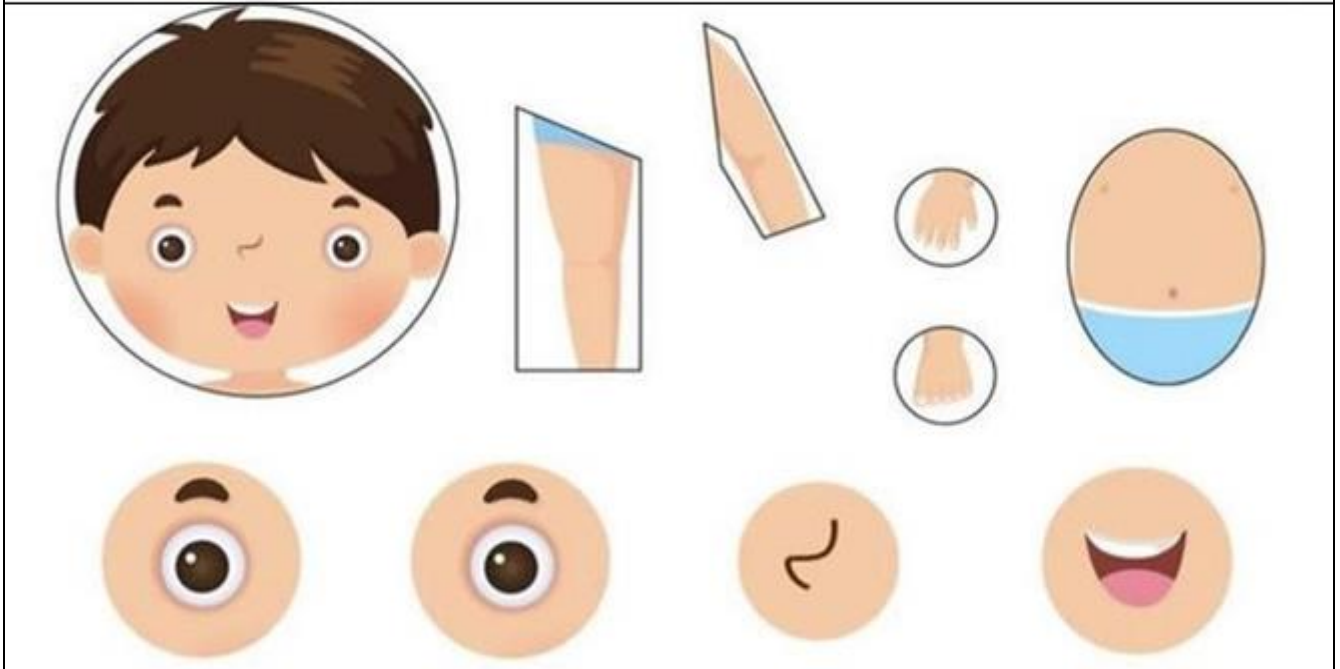
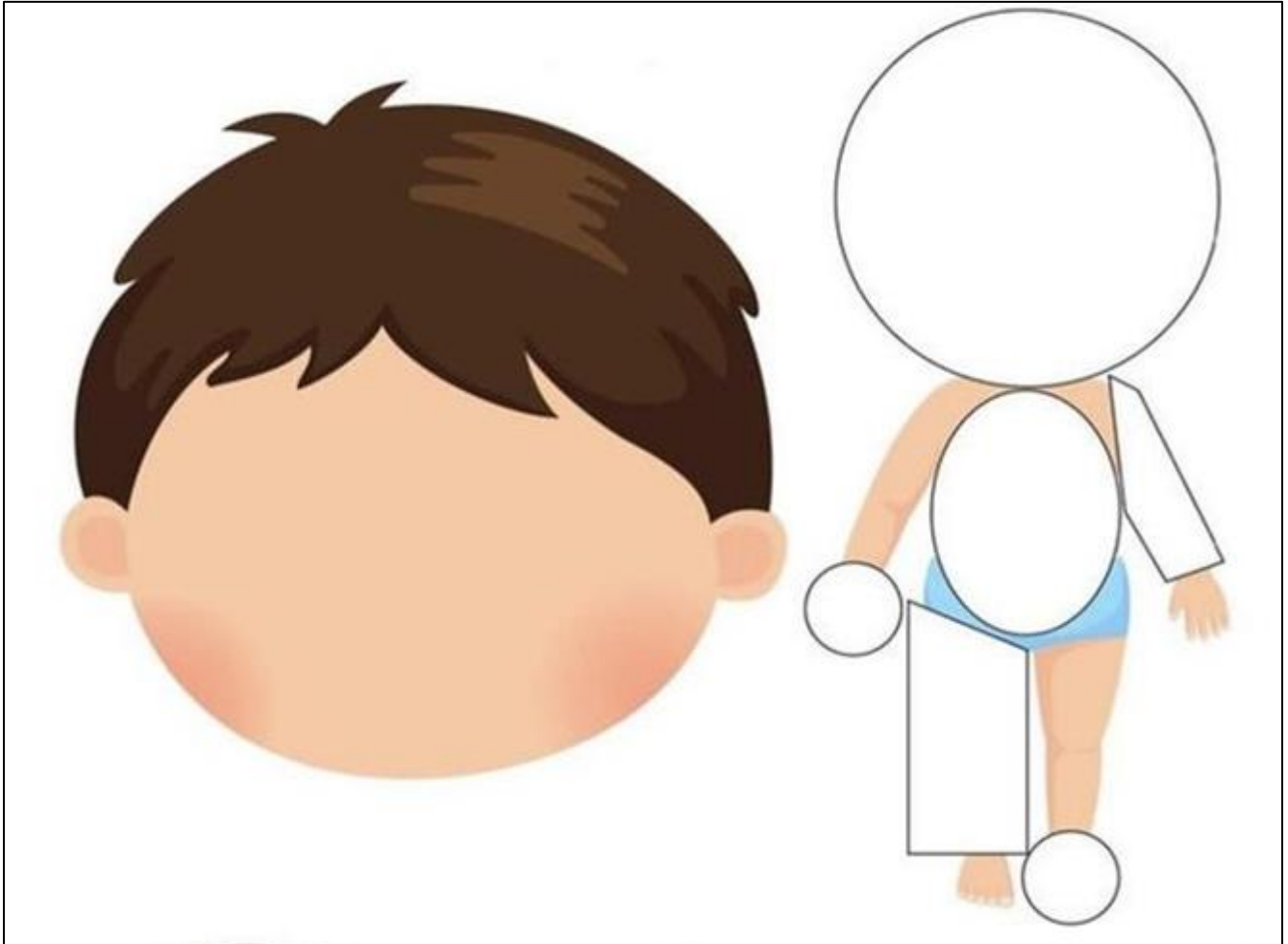
Tarea:



A continuación, encontraras las imágenes de un niño y una niña, elije el que se parezca a ti, con la cuál realizarás tu tarea.

Recorta y pega las imágenes donde corresponde para completar la cara y el cuerpo de la imagen que elegiste.

Recuerda nombrar las partes de la cara y del cuerpo al realizar tu tarea.

NOTA: Imprime y pega la actividad en tu cuaderno en el apartado de tareas español.



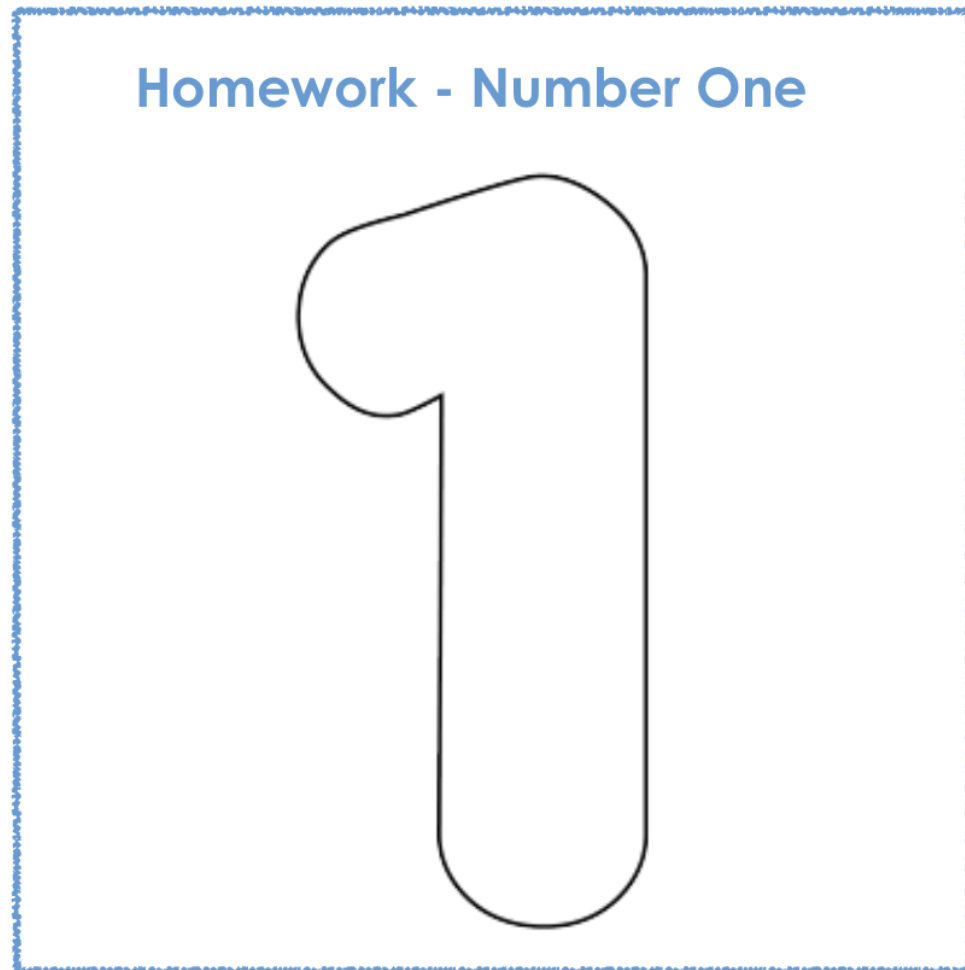


**PREE 1
ENGLISH**

Tuesday October 3rd, 2023

Homework

Print or draw on your English notebook, in the homework section, the following picture and decorate number one (imprime o dibuja en tu cuaderno de inglés, en el apartado de tareas, la siguiente imagen y decora el número 1).



Thursday October 5th, 2023

Homework

Print or draw on your English notebook, in the homework section, the following picture and trace the lines of the cake (imprime o dibuja en tu cuaderno de inglés, en el apartado de tareas, la siguiente imagen y traza las líneas del pastel).

