

## Habilidades Lectoras Lunes 18 de septiembre del 2023

**Tarea:**

Diario de Aprendizaje página 284 y 285, lee el texto con la ayuda de tus papás y realiza lo que se te indica.

**Entreno mi destreza lectora**

Aplica

10 Lee el texto y luego, colorea el recuadro con tu respuesta.

### Los siete cabritos y el lobo

Había una vez una cabra que tenía siete cabritos. (9)

Un día tuvo que salir y les dijo: (8)

—No abran la puerta a nadie, recuerden que el lobo tiene (11)

voz ronca y patas negras. (5)

—¡Já, mamá, tendremos cuidado! (4)

En cuanto mamá cabra desapareció, el lobo llamó a la puerta. (11)

—¿Quién es? —preguntaron los cabritos. (5)

—¡Alarma, hijos míos, soy mamá. (5)

—Tú no eres mamá. Ella tiene la voz suave y tú la tienes (13)

muy ronca. (2)

El lobo se marchó enfadado y fue directo a la tienda (11)

dónde compró un poco de miel para suavizar su voz. (10)

Regresó a la casa de los siete cabritos y volvió a tocar. (12)

—¿Quién es? —preguntaron los cabritos. (5)


—Soy yo, mamá. (3)

Esta vez su voz sonaba suave, así que los cabritos (10)

no estaban seguros del todo. Entonces, vieron por debajo (9)

de la puerta que sus patas eran negras. (8)

—¡Tú no eres mamá! Ella tiene las patas blancas. (9)



Escrito e ilustrado por María Elena Gómez, "El lobo y los siete cabritos", tomado de Gómez (2007).  
https://doi.org/10.24305/1105.2021.11444444

¿Leíste todo el texto, la mitad o menos?

¿A qué velocidad puedes leer?

Todo  La mitad  Menos de la mitad  
 Rápido  No tan rápido  Despacio

284

11 Rodea con **rodear** las respuestas.

¿Quiénes son los personajes del cuento?

el lobo  la cabra  los cabritos  
 la miel  el lobo  los cabritos

¿Qué crees que quiere el lobo?

Darles besos y abrazos a los cabritos.  
Comerlos a los cabritos.

¿Los cabritos obedecieron las indicaciones de su mamá?

Sí  No

12 Pinta las patas de cada personaje del cuento que le corresponde.



13 Numera las escenas de 1 a 3. Coloca el número 1 a lo que sucedió primero y el número 3 a lo que pasó al final.





14 ¿Qué harías si alguien toca a la puerta y no está tu mamá ni otro adulto? Coméntalo con tus compañeros.

Habilidades lectoras

285

**Estación de Recarga**  
**Lunes 18 de septiembre del 2023**

**Tarea:**

Diario de Aprendizaje página 24, realiza lo que se te indica.

**Textos en forma**

4 Escribe una invitación a tus amigos para que practiquen su escritura, tal como lo estás haciendo tú.



Comunica ideas mediante la creación de personajes de texto.

24



**Habilidades Matemáticas**  
**Miércoles 20 de septiembre del 2023**

**Tarea:**

Diario de Aprendizaje página 262 y 263, realiza lo que se te indica.

### Ejercicios preparatorios

ⓐ ¡Demuestra que puedes expresar información de una ilustración con un gráfico! Completa los siguientes.

```

    graph TD
      A[Estetoscopios] --> B[Azules]
      A --> C[Verdes]
      D[Jeringas] --> E[Con líquido]
      D --> F[Sin líquido]
    
```

262

### Ejercicios preparatorios

ⓑ ¡Anímate a graficar la información de las siguientes ilustraciones!

```

    graph TD
      G[Manzanas] --> H[Rojas]
      G --> I[Amarillas]
      J[Sandías] --> K[Enterizas]
      J --> L[Rebanadas]
    
```

Habilidades matemáticas

263

**Matemáticas**  
**Miércoles 20 de septiembre del 2023**

**Tarea:**

Traza los números que faltan para completar la serie del 1 al 50.

**Nota:** Imprime y pega la actividad en tu cuaderno en el apartado de tareas matemáticas. En caso de no poder imprimir, pueden dibujar las imágenes para realizar la actividad.

**Los números del 1 al 50.**


		3		
	7			10
		13		
16				
	22			
		28		
	32			35
			39	
		43		
			49	

**1A PRIMARIA  
ENGLISH**

**Tuesday September 19th, 2023**

**Homework**

Answer exercise 3 of page 47 of your Learning Log (responde el ejercicio 3 de la página 47 de tu Diario de Aprendizaje, recorta y pega palabras con la letra d y e; pronúncialas).



**Thursday September 21st, 2023**

**Homework**

Answer exercise 3 of page 51 of your Learning Log, (responde el ejercicio 3 de la página 51, completa las oraciones con tu información, apóyate con el ejercicio 2 de la página 50 que realizamos en clase).






**Artes**  
**1° de primaria**  
**19 de septiembre de 2023**

**Tarea:**

De las siguientes imágenes colorea las que producen sonidos fuertes, y encierra en un círculo las que produzcan sonidos graves.



- Al finalizar pega esta hoja en tu cuaderno y sube una imagen de tu trabajo a la plataforma de tarea de artes.

**Tarea 1° Primaria  
Computación  
Martes 19 de Septiembre del 2023**


**Tarea:**

Imprime y pega o copia en tu cuaderno la siguiente actividad:

Relaciona por medio de líneas de colores los iconos con su función.



**Relleno de color**



**Pincel**



**Lápiz**



**Texto**



**Borrador**