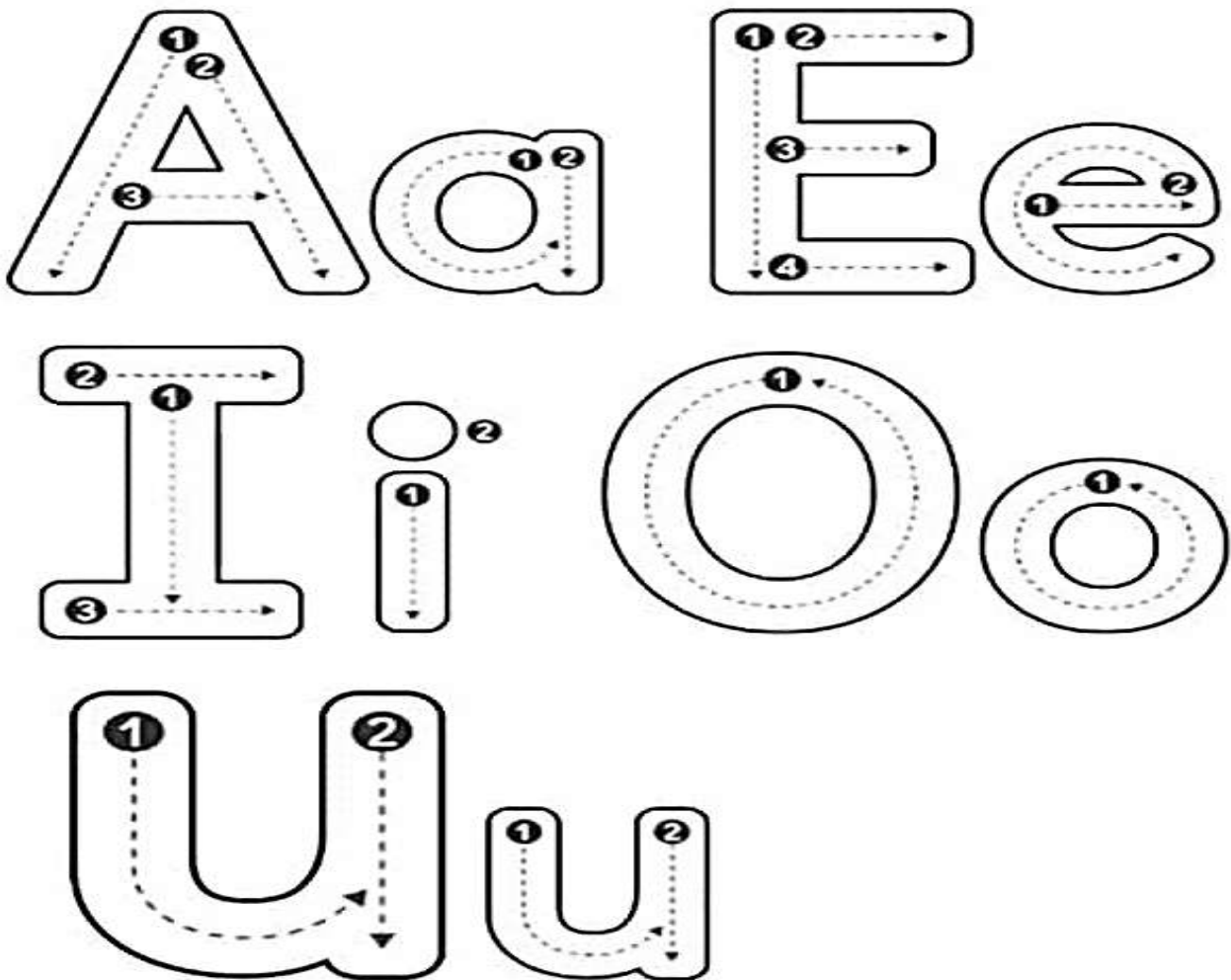


**Español**  
**Lunes 11 de septiembre del 2023**

**Tarea:**

Imprimir o dibujar la actividad, trabaja en tu cuaderno en el apartado de tareas. Favor de escribir fecha y nombre en cada tarea.

Realiza el trazo de las vocales: mayúsculas con rojo, minúsculas con color azul. Recuerda respetar la línea y realizar el trazo sin salirte de la línea, recuerda también que el trazo inicia en el número 1 siguiendo la dirección y los números.



**Video sugerido:**


- Vocales: <https://youtu.be/sDMF8Mi78aQ?si=uvMLTCYycKexv3TH>

**Matemáticas**  
**Lunes 11 de septiembre del 2023**

**Tarea:**

Imprimir o dibujar la actividad, trabaja en tu cuaderno en el apartado de tareas. Favor de escribir fecha y nombre en cada tarea.

Realiza el trazo de los números del 1 al 10, recuerda trabajar con lápiz.



**Video sugerido:**






- Trazo de los números: [https://youtu.be/wd8h8fAUUsJA?si=TagtGVL\\_dL4cVkd0](https://youtu.be/wd8h8fAUUsJA?si=TagtGVL_dL4cVkd0)

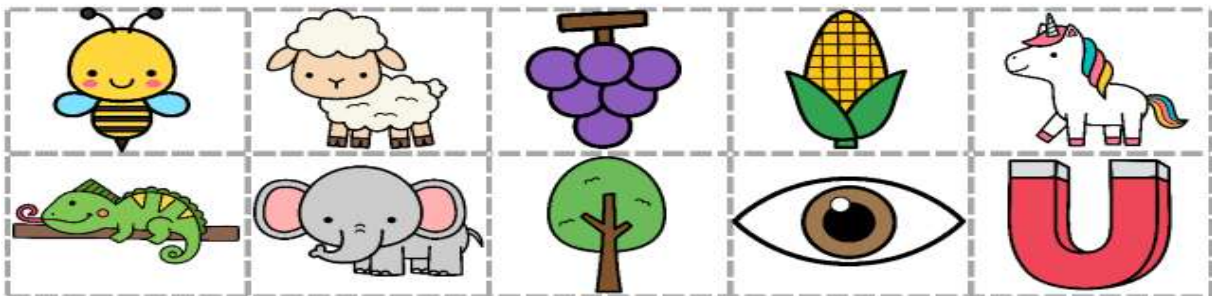
**Español**  
**Miércoles 13 de septiembre del 2023**

**Tarea:**

Imprimir o dibujar la actividad, trabaja en tu cuaderno en el apartado de tareas. Favor de escribir fecha y nombre en cada tarea.

Nombra las vocales, recorta las imágenes de abajo y pégalas a un lado de la vocal con la que inicia su nombre.



**Video sugerido:**

- Vocales: <https://youtu.be/d4puNX989QM>

**Matemáticas**  
**Miércoles 13 de septiembre del 2023**

**Tarea:**

Imprimir o dibujar la actividad, trabaja en tu cuaderno en el apartado de tareas. Favor de escribir fecha y nombre en cada tarea.

Cuenta y relaciona con el número que corresponde.

1  
2  
3  
4  
5

**Video sugerido:**

- Los números: [https://youtu.be/wd8h8fAUJA?si=TagtGVL\\_dL4cVkd0](https://youtu.be/wd8h8fAUJA?si=TagtGVL_dL4cVkd0)

**Artes**  
**2° y 3° de Preescolar**  
**14 de septiembre del 2023**

**Tarea:** Encierra en un círculo los elementos de la naturaleza que producen sonidos.



- Al terminar pide que suban una imagen de tu trabajo a la plataforma de artes.


**PREE 2**  
**ENGLISH**

**Tuesday September 12th, 2023**


**Homework**

Print or draw on your English notebook, in the homework section, the following picture. Cut and paste each picture in the correct sense (imprime o dibuja en tu cuaderno de inglés, en el apartado de tareas, la siguiente imagen; corta y pega cada imagen en el sentido correcto).


**5 Senses**




--	--




--	--



--	--













--	--



--	--

---

Thursday September 14th, 2023

**Homework**

Print or draw on your English notebook, in the homework section, the following picture and match each picture to the correct number (imprime o dibuja en tu cuaderno de inglés, en el apartado de tareas, la siguiente imagen; une cada imagen al número correcto).

**Numbers**

The image shows a matching exercise. On the left, there are four groups of objects: 1) five red tomatoes, 2) three green kiwis, 3) six red apples, and 4) one blue crayon. On the right, there are four ovals containing the numbers 3, 5, 1, and 6. The task is to connect each group of objects to its corresponding number.