



**Habilidades Lectoras**  
**Lunes 11 de septiembre del 2023**

**Tarea:**

Diario de Aprendizaje página 280, lee el texto con la ayuda de tus papás y realiza lo que se te indica.

**Secuencia 1**

# Los siete cabritos y el lobo



**Exploro**

1 Lee el texto.

Había una vez una cabra que se llamaba Carlota. Esa cabra tenía siete cabritos. Un día tuvo que salir y les dijo:  
—No abran la puerta; recuerden que el lobo tiene voz ronca y patas negras.  
—¡Sí, mamá, tendremos cuidado!  
En cuanto mamá cabra desapareció, el lobo llamó a la puerta.  
—¿Quién es? —preguntaron los cabritos.  
—Abran la puerta, hijos míos, soy mamá.  
—Tú no eres mamá. Ella tiene la voz suave y tú la tienes muy ronca.  
El lobo se marchó enfadado y fue directo a la tienda donde compró un poco de miel para suavizar su voz. Regresó a la casa de los siete cabritos y volvió a tocar.  
—¿Quién es? —preguntaron los cabritos.  
—Soy yo, mamá.  
Esta vez su voz sonaba suave, así que los cabritos no estaban seguros del todo. Entonces, vieron por debajo de la puerta que sus patas eran negras.  
—¡Tú no eres mamá! Ella tiene las patas blancas.

Jacob y Wilhelm Grimm, "El lobo y los siete cabritillos", tomado de Grimm stories, <https://goo.gl/rW4GIA>, (consulta: 11 de mayo de 2023) (Adaptación).

2 Rodea la respuesta de cada pregunta.

a. ¿Cuántos cabritos había en la casa? **Cinco**      **Siete**  
b. ¿Quién tocó la puerta? **El lobo**      **Mamá**

Localiza y obtiene información de un texto mediante la lectura para comprender la información presentada.

**280**



**Habilidades Matemáticas**  
**Lunes 11 de septiembre del 2023**

**Tarea:**

Diario de Aprendizaje página 259, realiza lo que se te indica.

**Ejercicios preparatorios**

2 Analiza la imagen y completa los enunciados.

En el baño se ven  objetos en el piso:  
 botes de champú y  esponjas.

En la cortina se ven  patitos:  
 amarillos y  verdes.

Habilidades matemáticas

259



**Habilidades Lectoras**  
**Miércoles 13 de septiembre del 2023**

**Tarea:**

Diario de Aprendizaje página 281, lee el texto con la ayuda de tus papás y realiza lo que se te indica.

## Lectura por frases



Practico

- 3 Lee el texto frase por frase. Respira profundo cada que llegues a un punto (•).

Habia una vez una cabra • que se llamaba Carlota. Esa cabra tenía siete cabritos. • Un día tuvo que salir • y les dijo:  
 —No abran la puerta! • recuerden: • el lobo tiene voz ronca • y patas negras.  
 —¡Sí, mamá, • tendremos cuidado!  
 Mamá cabra desapareció. • El lobo llamó a la puerta.  
 —¿Quién es? • —preguntaron los cabritos.  
 —Abran la puerta, • soy mamá.  
 —Tú no eres mamá, • Ella tiene la voz suave. • Tú la tienes muy ronca.
- 4 Rodea las respuestas.

¿Qué recomendación hizo mamá a los cabritos?

Abran la puerta.      No abran la puerta.

¿Qué orden dio el lobo a los cabritos?

Abran la puerta.      No abran la puerta.
- 5 Revisa el texto y haz lo que se pide.

  - Subraya con **verde** las palabras que empiezan con la letra **m**.
  - Rodea con **azul** las palabras que inician con la letra **c**.



**Reto lector**  
 ¿Cómo se llama la mamá cabra?  
 Rodea en el texto su nombre con rojo.

**Habilidades lectoras**

281

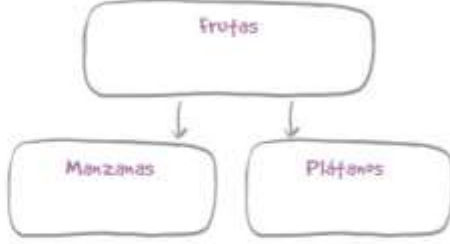
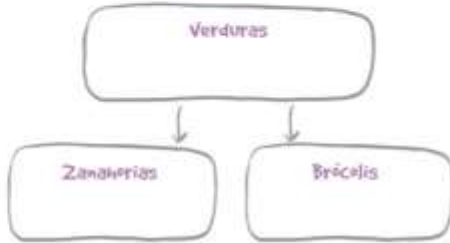


**Habilidades Matemáticas**  
**Miércoles 13 de septiembre del 2023**

**Tarea:**

Diario de Aprendizaje página 261, realiza lo que se te indica.

**Ejercicios preparatorios**

4 Completa los gráficos con la información de las imágenes.



Habilidades matemáticas

261



**Español**  
**Miércoles 13 de septiembre del 2023**

**Tarea:**

Lee las siguientes oraciones, cuando lo hayas logrado dibuja una palomita en el recuadro ¡Tú puedes!

Transcribe las oraciones en tu cuaderno, recuerda que las letras mayúsculas van de color rojo.

**Nota:** Imprime y pega la actividad en tu cuaderno en el apartado de tareas español.

ma me mi mo mu



Mm

Oración	Lo lograste!!!!
Mi mamá me ama.	
Ema mima a Mimí.	
Memo ama a Ema.	
Mamá mima a Memo.	
Mami me mima.	
Mamá ama a Ema.	
Mimí mima a Memo.	
Amo a mi mamá.	
Mamá ama a Mía.	
Mía y Ema me miman.	

**Artes**  
**1° de Primaria**  
**Martes 12 de septiembre de 2023**

**Tarea:**

Busca y recorta cuadritos con los colores patrios y en tu cuaderno ve formando la palabra México, pegando los cuadritos, al final remarca alrededor cada letra con un marcador negro.

- Sube una imagen de tu trabajo a la plataforma de arte.

**1° de Primaria  
Computación  
Martes 12 de septiembre del 2023**

**Tarea:**

Imprime y pega o dibuja en tu cuaderno los iconos y realiza lo que se te indica.

Colorea el icono de Paint, debe quedar como el dibujo de la derecha.




- Envía una captura como evidencia de tarea.

**1A PRIMARIA  
ENGLISH**

**Tuesday September 12th, 2023**

**Homework**

Answer exercise 2 of page 32 of your Learning Log (responde el ejercicio 2 de la página 32 de tu Diario de Aprendizaje, dibuja un salón de clases y esconde en él un lápiz y unas tijeras).



**Thursday September 14th, 2023**

**Homework**

Answer exercise 3 of page 33 of your Learning Log, (responde el ejercicio 3 de la página 33, encierra en un círculo los objetos que no pertenecen al salón de clases).

