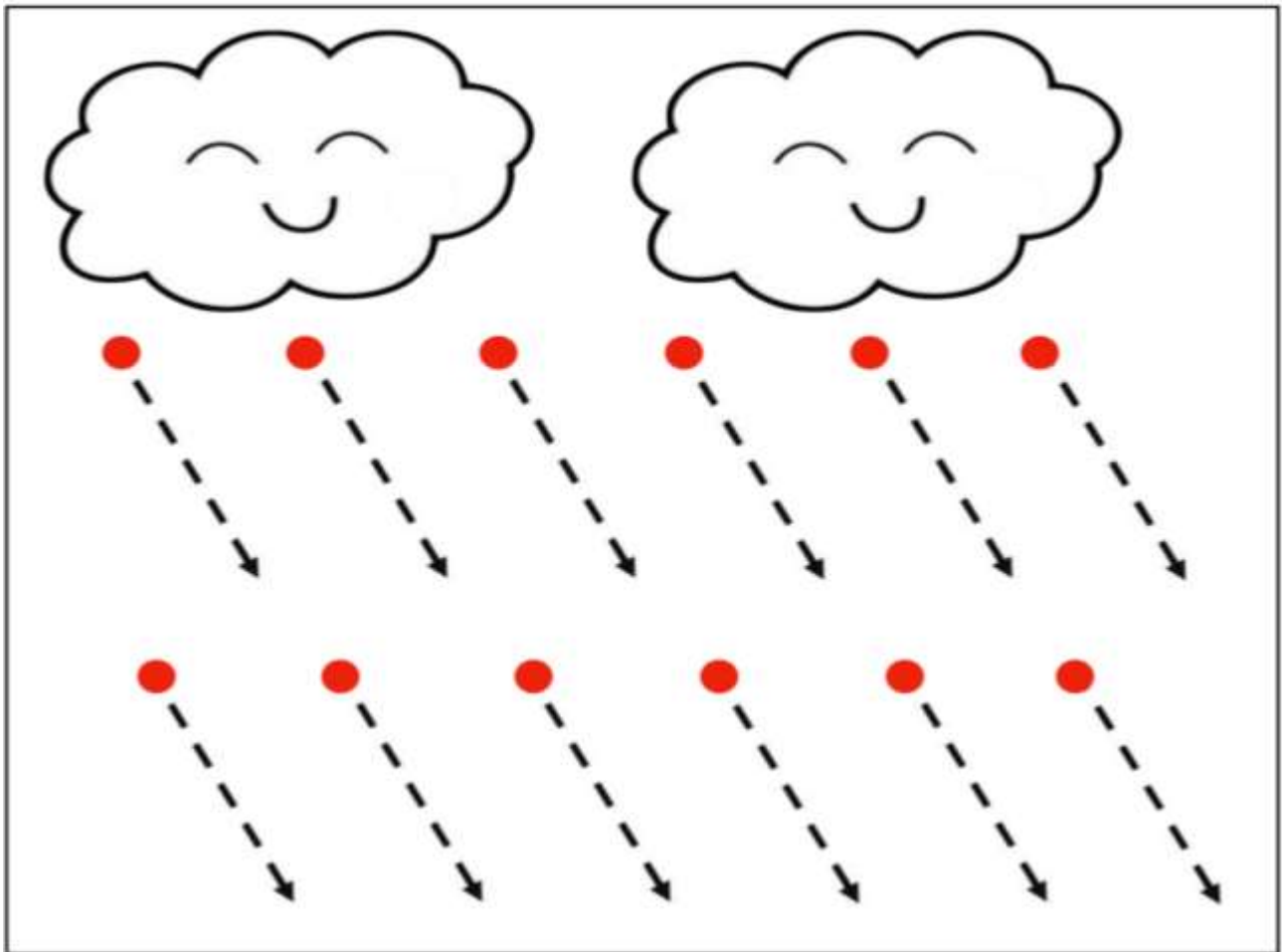


Escritura
Lunes 11 de septiembre del 2023

Tarea:

Colorea las nubes. Realiza el trazo de la lluvia de diferentes colores. Recuerda que el trazo comienza en el punto rojo.

Nota: Imprime y pega la actividad en tu cuaderno de tareas. En caso de no poder imprimir, pueden dibujar las imágenes para realizar la actividad.




Matemáticas
Lunes 11 de septiembre del 2023

Tarea:

Realiza el trazo del número 1 de diferentes colores. ¿Cuántos gatos hay? Coloréalo.

NOTA: Imprime y pega la actividad en tu cuaderno de tareas. En caso de no poder imprimir, pueden dibujar las imágenes para realizar la actividad.

El número 1.

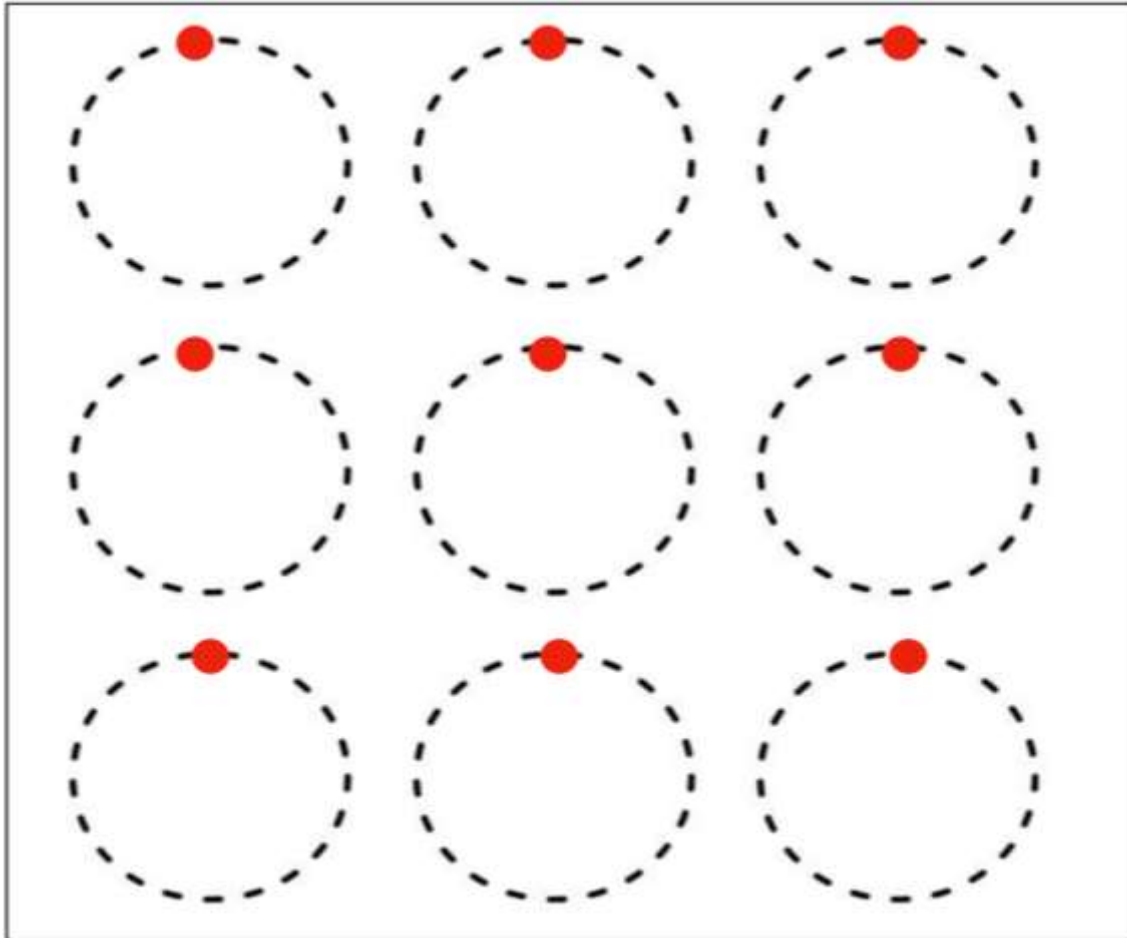


Matemáticas
Miércoles 13 de septiembre del 2023

Tarea:

Realiza el trazo de los círculos de diferentes colores. Recuerda que el trazo comienza en el punto rojo.

Nota: Imprime y pega la actividad en tu cuaderno de tareas. En caso de no poder imprimir, pueden dibujar las imágenes para realizar la actividad.



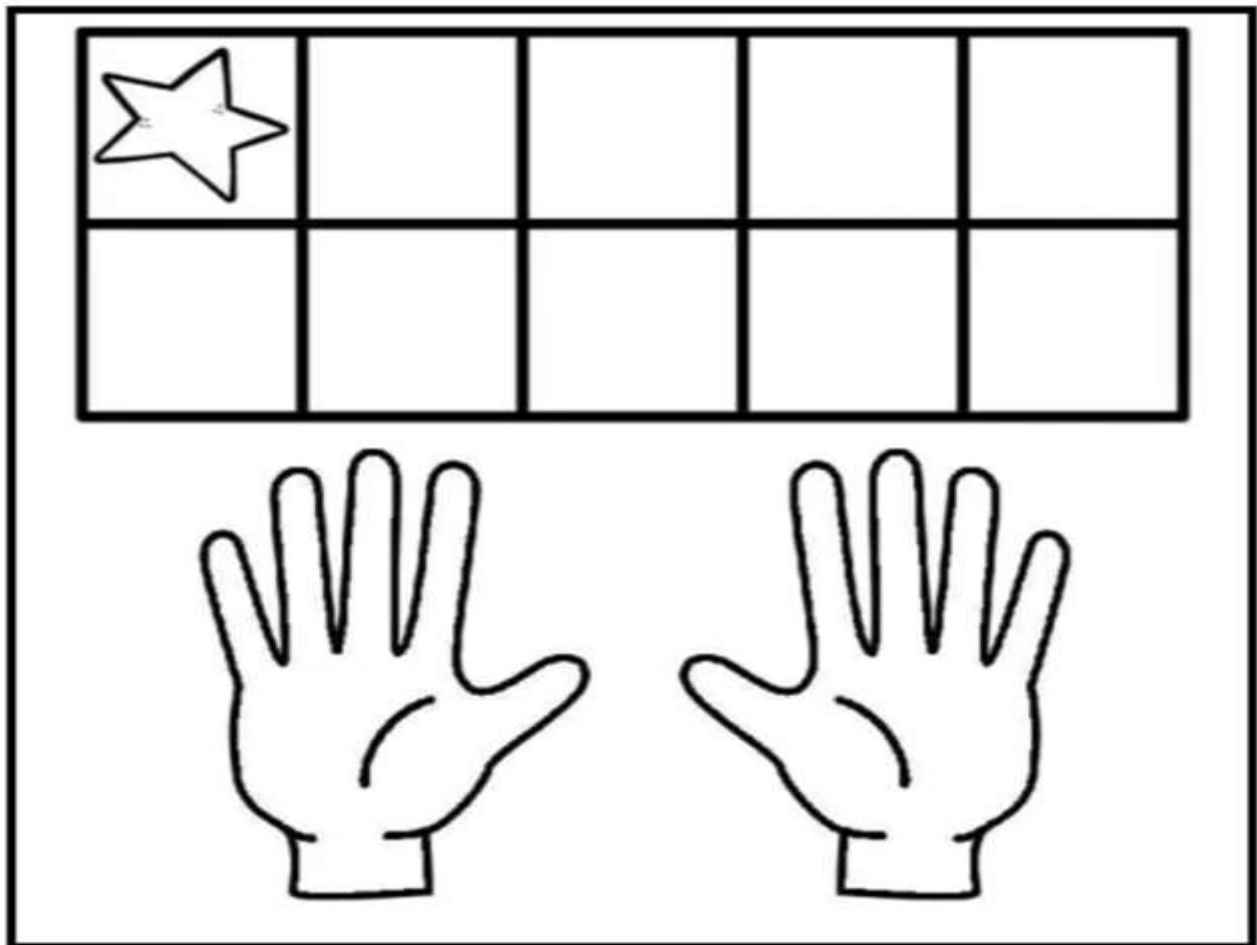
Matemáticas
Miércoles 13 de septiembre del 2023

Tarea:

Pinta la estrella que está en el marco del 10. Recuerda que el marco del 10 es una tabla con 10 cuadritos que nos sirve para realizar conteo.

Observa tus manitas, ¿Cómo representas el número 1 con tus dedos? Colorea 1 dedo.

Nota: Imprime y pega la actividad en tu cuaderno de tareas. En caso de no poder imprimir, pueden dibujar las imágenes para realizar la actividad.



MATERIAL PARA TRABAJAR EN CLASE

Se les solicita para el **Miércoles 20 de septiembre del 2023**, una foto de su papá o mamá tamaño postal, en caso de no contar con alguna de ese tamaño, puede ser la que tengan en casa.

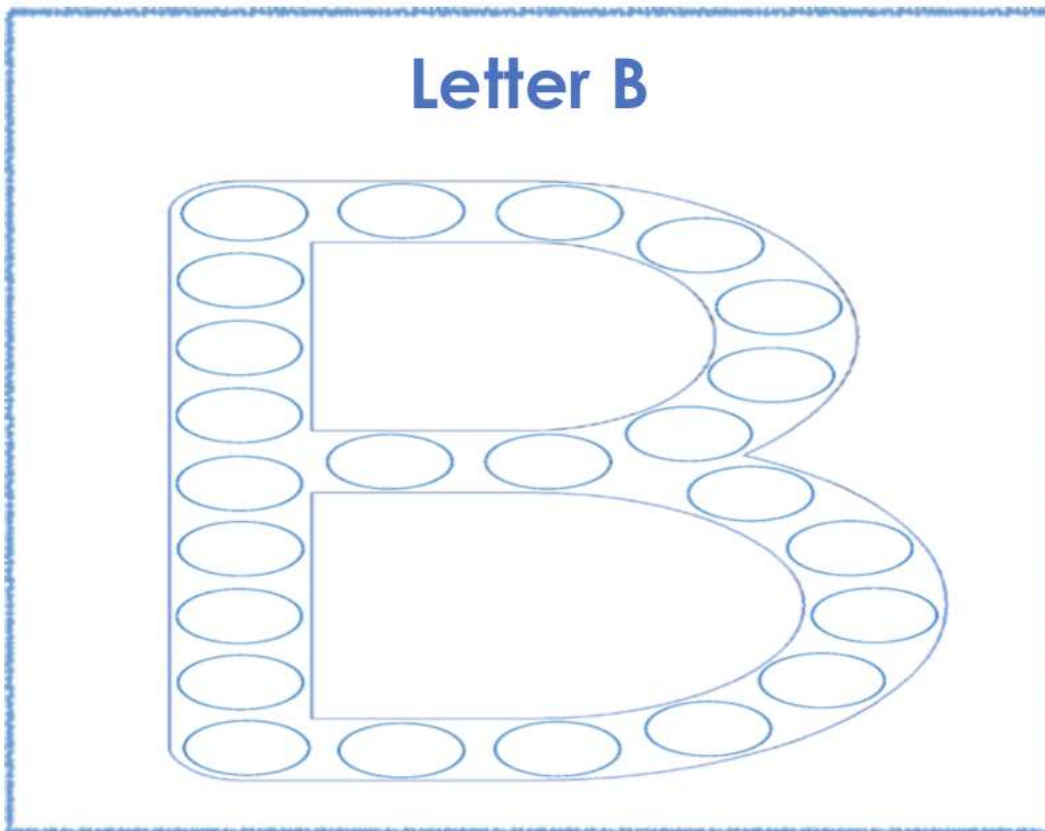
NOTA: La foto se ocupará para pegarla en su Diario de Aprendizaje.

**PREE 1
ENGLISH**

Tuesday September 12th, 2023

Homework

Print or draw on your English notebook, in the homework section, the following picture and paint the letter B, if you have finger paint at home, do it that way. If you don't have finger paint, you can also use a marker or colors (imprime o dibuja en tu cuaderno de inglés, en el apartado de tareas, la siguiente imagen, pinta la letra B con pintura digital si tienes en casa, si no es así, puedes utilizar plumones o un color).



Thursday September 14th, 2023

Homework

Print or draw on your English notebook, in the homework section. Trace the number 2's and color (imprime o dibuja en tu cuaderno de inglés, en el apartado de tareas, la siguiente imagen; traza los números 2, y colorea).

Number 2

2	2	2	2
2	2	2	2

