

Español
Lunes 4 de septiembre del 2023

Tarea:

Imprimir o dibujar la actividad, trabaja en tu cuaderno en el apartado de tareas. Favor de escribir fecha y nombre en cada tarea.

Colorea las imágenes, une con una línea el dibujo con la vocal con la que inicia su nombre, escribe en el cuadro la vocal con la que inicia el nombre de cada imagen.

Une con una línea el dibujo con la vocal.



U u



E e



O o

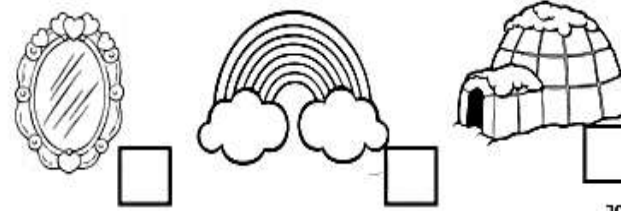
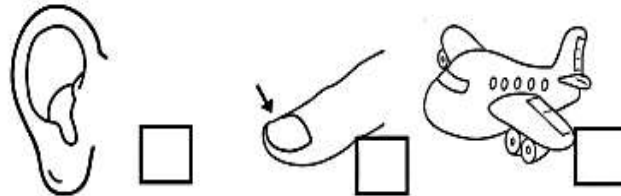



A a



I i

Escribe en el recuadro la vocal con la que inicia cada dibujo



Video sugerido


- Las vocales: <https://youtu.be/dCphWeDTKv4>

Matemáticas
Lunes 4 de septiembre del 2023

Tarea:

Imprimir o dibujar la actividad, trabaja en tu cuaderno en el apartado de tareas. Favor de escribir fecha y nombre en cada tarea.

Cuenta la fruta y colorea en la gráfica la cantidad de cuadros que son de cada fruta.



Video sugerido

- Contando frutas y registrando: <https://youtu.be/7cJehxpP8IY>

Español
Miércoles 6 de septiembre del 2023


Tarea:

Imprimir o dibujar la actividad, trabaja en tu cuaderno en el apartado de tareas. Favor de escribir fecha y nombre en cada tarea.










Traza la consonante M mayúscula con rojo siguiendo la dirección del trazo y la m minúscula con azul, realiza el trazo con lápiz en los renglones con letra script, colorea la silaba con la que inicia el dibujo.

Nombre: _____

Remarca las sílabas y copia una vez.



Colorea la sílaba con la que inicia el dibujo.

 me mu ma	 mo mi me	 mo mu ma
 mo mu ma	 me mi ma	 mo mi me
 mi me ma	 mo me ma	 me mo ma

Ma Me Mi Mo Mu

ma me mi mo mu

32

Video sugerido


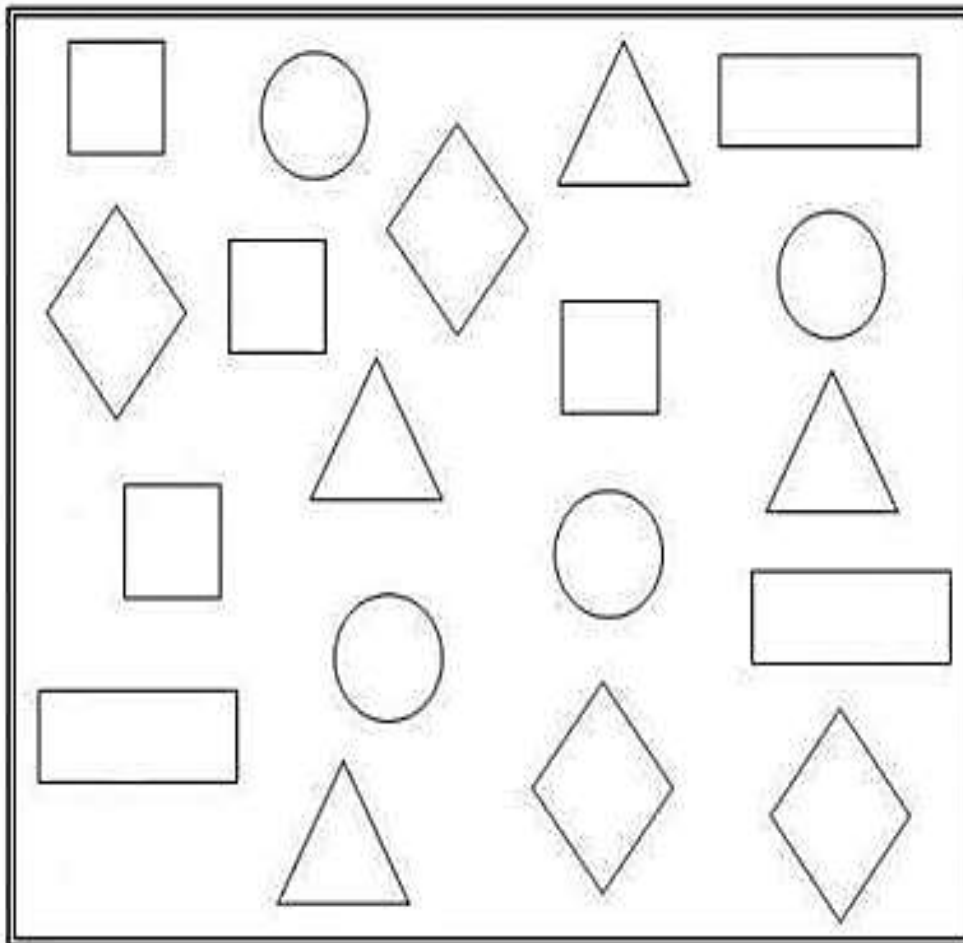
- Consonante m: https://youtu.be/Cl_0_sUCul?si=gV41XDwb82GPVGsH

Matemáticas
Miércoles 6 de septiembre del 2023

Tarea:

Imprimir o dibujar la actividad, trabaja en tu cuaderno en el apartado de tareas. Favor de escribir fecha y nombre en cada tarea.

Colorea todas las figuras conforme al color que se te indica, ve repitiendo el nombre de la figura y el color que le corresponde.



Video sugerido:

- Figuras geométricas: <https://youtu.be/kuj0DkC1EPQ?si=Sv9lpmXE3Zg0uToA>

**PREE 3
ENGLISH**

Tuesday September 5th, 2023

Homework

Print or draw on your English notebook, in the homework section, the following picture and order the numbers from 20 to 29 (imprime o dibuja en tu cuaderno de inglés, en el apartado de tareas, la siguiente imagen y ordena los números del 20 al 29).

Homework- Numbers	
27	1. <input type="checkbox"/>
20	2. <input type="checkbox"/>
21	3. <input type="checkbox"/>
23	4. <input type="checkbox"/>
26	5. <input type="checkbox"/>
24	6. <input type="checkbox"/>
22	7. <input type="checkbox"/>
28	8. <input type="checkbox"/>
25	9. <input type="checkbox"/>
29	10. <input type="checkbox"/>


Additional Resource:

- Song: "Numbers" - <https://www.youtube.com/watch?v=KcZpMuiv3uc>

Thursday September 7th, 2023

Homework

Print or draw on your English notebook, in the homework section, the following picture and draw a line to where on the body you use these products and color (imprime o dibuja en tu cuaderno de inglés, en el apartado de tareas, la siguiente imagen, dibuja una línea y relaciona la parte del cuerpo en la que usas esos productos y colorea).



Additional Resource:

- Song: "Good Habits" - <https://www.youtube.com/watch?v=vCMNOiQlnD0>