

2° PRIMARIA ESPAÑOL

Lunes 4 de septiembre del 2023

Durante esta semana iras realizando paso a paso, un álbum que cuenta todo sobre ti.

Proyecto del trayecto Alfa.

Durante la semana iremos viendo los temas para que en casa tú vayas realizando tu álbum de cuanto has crecido en un año y sobre qué cosas se te dificultaban hacer antes y ahora ya no, esté álbum lo tendrás que presentar el día lunes 11 de septiembre.

Nota: El álbum se realizará de los materiales que tengas en casa utilizando tu creatividad como pueden ser: cartulina, hojas blancas o de colores.

En donde pegarás fotografías, realizarás dibujos o escribirás, contestando las siguientes preguntas:

APOYO: Ejemplo: ¿Cómo se ha transformado mi cuerpo en un año?



Martes 5 de septiembre del 2023

Continuaremos con nuestro álbum sigue creando cuanto es lo que has crecido en un año.

¿Qué hay de nuevo en mi vida?

Puedes ir haciendo una lista de las actividades que realizas ahora y que antes no te llamaban la atención o no podías hacer por qué eras más pequeño. (puedes adjuntar fotos, dibujos o texto).

Miércoles 6 de septiembre del 2023

Usa tu creatividad para ir armando tu álbum. ¿Qué día del año recuerdo más?

Algún recuerdo bonito que tengas en familia, algunas vacaciones etc. (puedes adjuntar fotos, dibujos o texto)

Jueves 7 de septiembre del 2023

¡Vamos tú puedes te está quedando muy bonito! ¿Cuál fue la mejor aventura del año?

Aquí plasmarás alguna aventura que has realizado en familia o con amigos (adjuntaras fotos, dibujos o texto)

Viernes 8 de septiembre del 2023

Dale los últimos toques finales a tu álbum ¿Cuánto he crecido en un año?

Felicidades te está quedando muy bonito preséntalo el día lunes 11 de septiembre del 2023.

Atención: Deberás cargar esta actividad ya terminada como evidencia en LMS, pero es importante que la presentes el día marcado al salón de clases para compartir tu proyecto con el grupo.

ARTES 2° PRIMARIA

Martes 5 de septiembre del 2023

Tarea: Observa el siguiente video:

<https://youtu.be/5bXo4nKdMus?si=eVDqdMSGuXd601xT> El vuelo del moscardón - Nikolai Rimsky-Korsakov

En tu cuaderno describe o dibuja si la música que escuchaste la relacionas con algo, una situación un animal o algo que te haga sentir.

Sube una imagen de tu trabajo a la plataforma de tareas de artes.

2° PRIMARIA COMPUTACIÓN

Martes 5 de septiembre del 2023

Imprime y pega o dibuja en tu cuaderno el icono de Word
Colorea el icono de acuerdo al de la derecha.



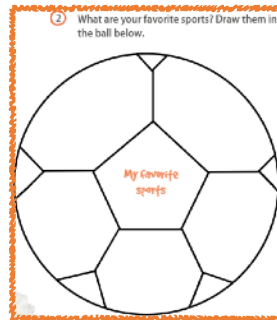
Envía una captura como evidencia de tarea.

**2ND GRADE
ENGLISH**

Monday September 4th, 2023

Homework

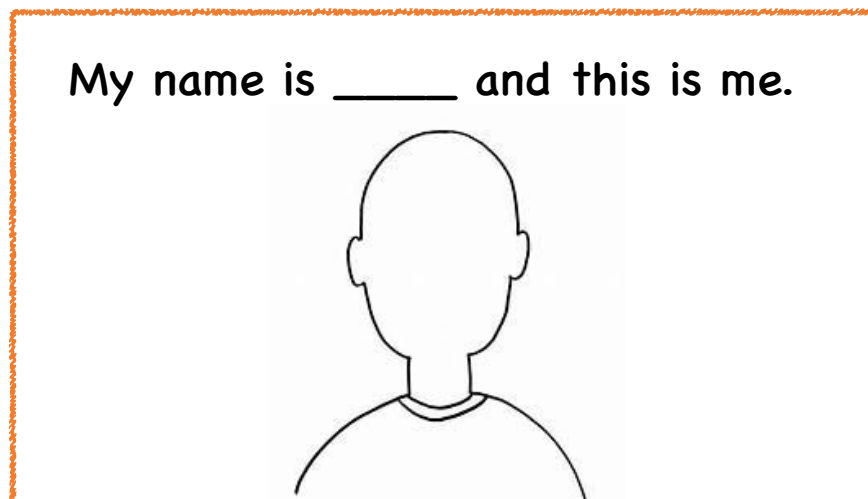
Draw your favorite sports on activity 2 of page 24 of your Learning Log (dibuja tus deportes favoritos).



Tuesday September 5th, 2023

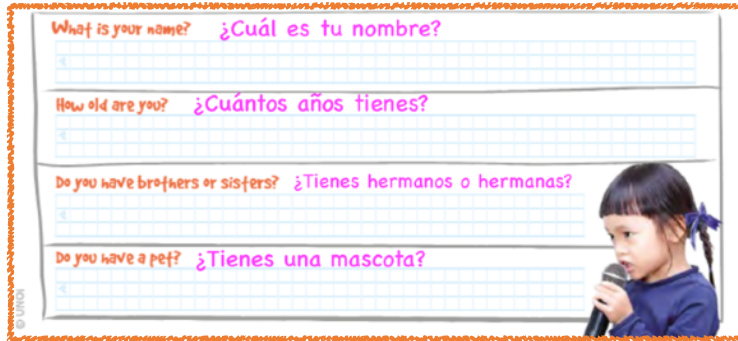
Homework

In your notebook make a portrait of yourself and write your name. My name is _____, and this is me.
(en tu cuaderno, haz un retrato de ti mismo y escribe tu nombre).



Homework

Complete exercise 4 of page 29 of your Learning Log; with the help of someone in your family, answer the questions (con ayuda de alguien en tu familia, responde las preguntas del ejercicio 4 de la página 29).



What is your name? ¿Cuál es tu nombre?

How old are you? ¿Cuántos años tienes?

Do you have brothers or sisters? ¿Tienes hermanos o hermanas?

Do you have a pet? ¿Tienes una mascota?



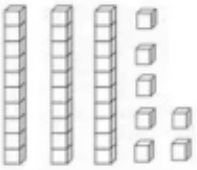
Thursday September 7th, 2023

Homework

Let's practice ones and tens; print and paste on your notebook, or copy it. Answer the worksheet (practiquemos el tema de matemáticas; imprime y pega o copia en tu cuaderno, y responde la hoja de trabajo).

TENS & ONES

Directions: Count tens and ones. Fill in the chart.

	<table border="1" style="width: 100%; border-collapse: collapse;"> <thead> <tr> <th style="width: 33%;">Tens</th> <th style="width: 33%;">Ones</th> <th style="width: 33%;">In all</th> </tr> </thead> <tbody> <tr> <td style="height: 30px;"></td> <td></td> <td></td> </tr> </tbody> </table>	Tens	Ones	In all			
Tens	Ones	In all					
	<table border="1" style="width: 100%; border-collapse: collapse;"> <thead> <tr> <th style="width: 33%;">Tens</th> <th style="width: 33%;">Ones</th> <th style="width: 33%;">In all</th> </tr> </thead> <tbody> <tr> <td style="height: 30px;"></td> <td></td> <td></td> </tr> </tbody> </table>	Tens	Ones	In all			
Tens	Ones	In all					
	<table border="1" style="width: 100%; border-collapse: collapse;"> <thead> <tr> <th style="width: 33%;">Tens</th> <th style="width: 33%;">Ones</th> <th style="width: 33%;">In all</th> </tr> </thead> <tbody> <tr> <td style="height: 30px;"></td> <td></td> <td></td> </tr> </tbody> </table>	Tens	Ones	In all			
Tens	Ones	In all					

Additional Resources

- For help or reference, you can check page 188 of your Learning Log.

Friday September 8th, 2023

Homework

In your notebook, draw 3 foods and write if they are salty, spicy, sweet, sour, or bitter (en tu cuaderno dibuja 3 alimentos y escribe si su sabor es salado, picante, dulce, ácido, o amargo).

Additional Resources

- Look at the following picture for some ideas.

